1 способ: Портал ГОСУСЛУГИ

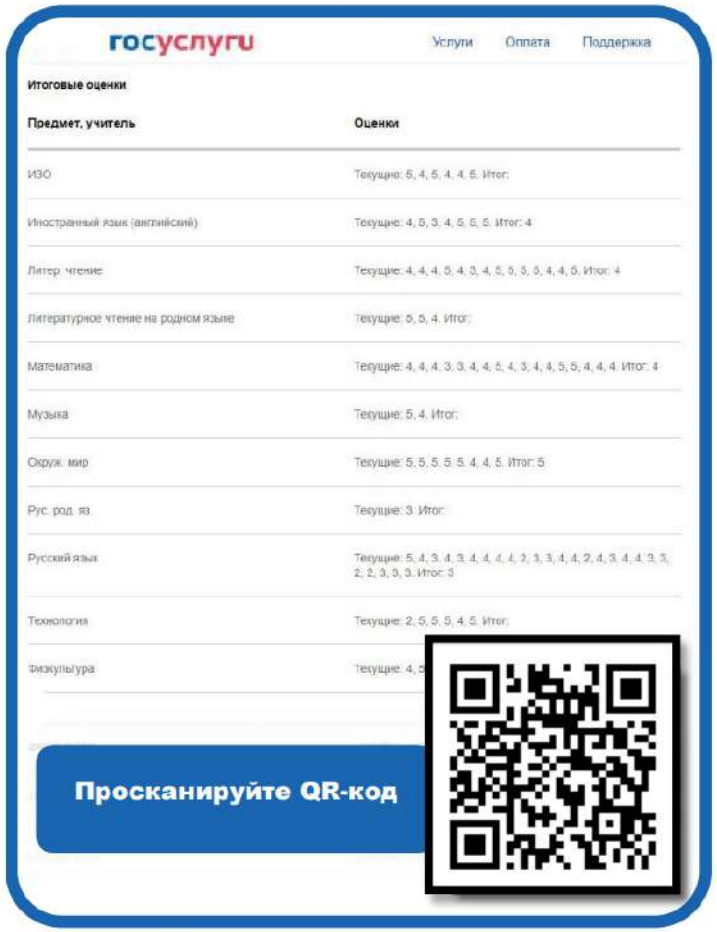

Электронный дневник помогает отслеживать успеваемость ребёнка в школе, получать информацию о расписании, домашних заданиях и оценках ребёнка.

Чтобы получить услугу авторизуйтесь на портале Госуслуг (https://www.gosuslugi.ru/), выберите услугу «Проверка электронного дневника», далее – «Предоставление информации о текущей успеваемости учащегося, ведение электронного дневника и электронного журнала успеваемости».

Благодаря Госуслугам вы сможете:
– получать информацию о домашнем задании
– узнавать об оценках ребёнка в день их выставления
– отслеживать расписание уроков
– связываться с учителем по возникшим вопросам

2 способ: Мобильное приложение

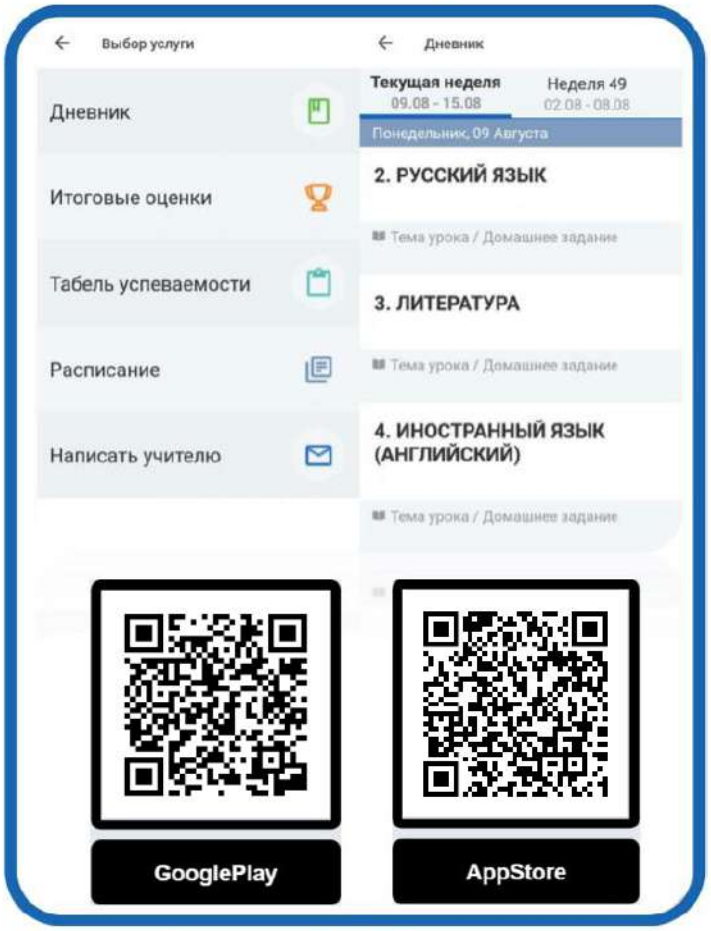

Приложение «Госуслуги «Моя Югра» позволит вам узнать информацию о текущей успеваемости вашего ребёнка в любое время и в любом месте.

Для получения услуги скачайте мобильное приложение в GooglePlay или AppStore и выберите услугу «Электронный дневник».

В приложении вам будут доступны следующие сервисы:
– «Дневник»
– «Итоговые оценки»
– «Расписание»
– «Написать учителю»

Кроме того, с помощью приложения вы сможете получать уведомления на ваш телефон с информацией о посещаемости ребёнка (в случае отсутствия ученика на занятиях вы будете об этом осведомлены).

3 способ: ГИС «Образование Югры»

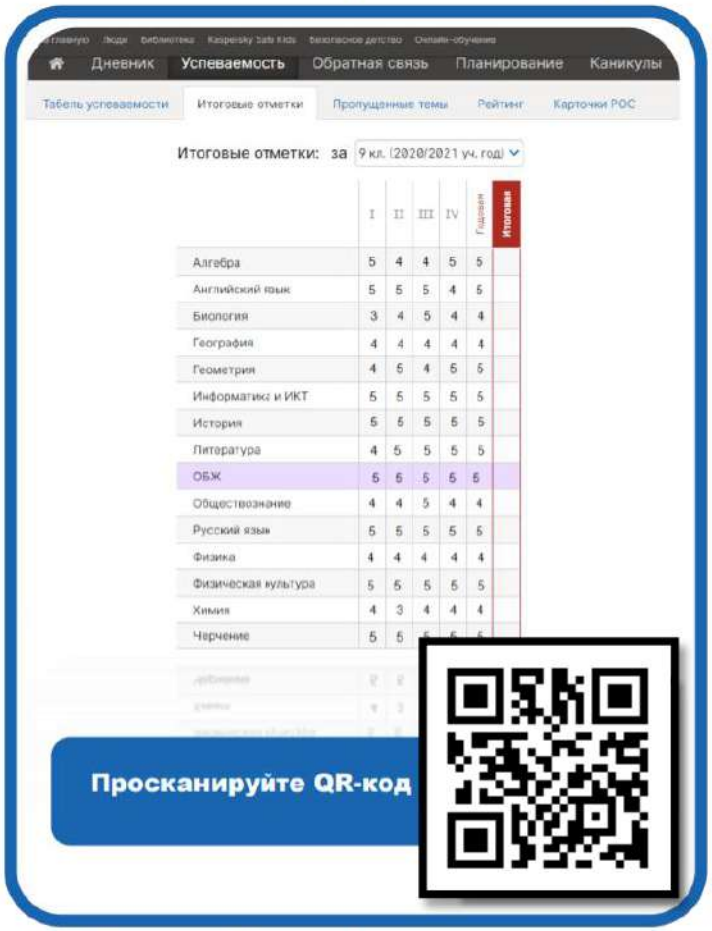

ГИС «Образование Югры» удобна в использовании для учеников, родителей и учителей.

Чтобы воспользоваться услугой перейдите по ссылке https://cop.admhmao.ru/elk и авторизуйтесь с помощью портала Госуслуг.

Преимущества ГИС «Образование Югры»:
– удобный интерфейс для отслеживания успеваемости учащегося (средняя оценка по каждому предмету, график индивидуального роста)
–образовательные ресурсы для дополнительного изучения предметов (школьники Югры обеспечены свободным доступом к платформам с онлайн-курсами)
– формирование индивидуальных портфолио (информация о предметах, по которым учащийся преуспел, а какие стоит подтянуть)