

Автономное учреждение дополнительного профессионального образования Ханты-Мансийского автономного округа – Югры «Институт развития образования» - организация, уполномоченная осуществлять функции регионального центра обработки информации

Статистико-аналитический сборник по результатам государственной итоговой аттестации по программам среднего общего образования в 2022-2023 учебном году в Ханты-Мансийском автономном округе – Югре

Составители:
Инна Павловна Братан
Игорь Александрович Ракшин
Ефременко Оксана Владимировна

Под редакцией Ключевой Виктории Викторовны, кандидата педагогических наук

Статистико-аналитический сборник по результатам государственной итоговой аттестации по программам среднего общего образования в 2022-2023 учебном году в Ханты-Мансийском автономном округе - Югре: сборник / автономное учреждение дополнительного профессионального образования Ханты-Мансийского автономного округа – Югры «Институт развития образования»; сост.: И.П. Братан, И.А. Ракшин, О.В. Ефременко; общая редакция В. В. Ключевой – Ханты-Мансийск: Институт развития образования, 2023. – 118 с.

В сборник включены статистические данные о результатах единого государственного экзамена, государственного выпускного экзамена участников государственной итоговой аттестации Ханты-Мансийского автономного округа – Югры в 2023 году.

Представленные материалы предназначены для руководителей и специалистов региональных и муниципальных органов, осуществляющих управление в сфере образования, государственных организаций автономного округа, осуществляющих инструктивно-методическое, организационно-техническое и технологическое обеспечение государственной итоговой аттестации обучающихся, освоивших образовательные программы основного общего образования, руководителей образовательных организаций, методических служб, учителей предметников образовательных организаций.

© АУ «Институт развития образования», 2023

ОГЛАВЛЕНИЕ

Перечень условных обозначений, сокращений, терминов	4
Часть 1. Статистические данные о проведении единого государственного экзамена в 2023 году	7
1.1. Общие сведения о проведении единого государственного экзамена в 2023 году	7
1.2. Общие сведения об участниках государственной итоговой аттестации в 2023 году	9
1.3. Подробные сведения об участниках государственной итоговой аттестации в 2023 году	10
1.4. Перечень образовательных организаций по интегральным показателям качества подготовки выпускников	24
Часть 2. Сведения о результатах единого государственного экзамена в 2023 году	34
2.1. Динамика результатов единого государственного экзамена по учебным предметам за последние три года	34
2.2. Сведения о результатах участников единого государственного экзамена по категориям участников	35
2.3. Сведения о результатах участников единого государственного экзамена с учетом типа образовательной организации (выпускники текущего года)	40
2.4. Результаты участников единого государственного экзамена (выпускники текущего года) по учебным предметам, по административно-территориальным единицам и образовательным организациям, подведомственным Департаменту образования и науки Ханты-Мансийского автономного округа – Югры	46
2.5. Результаты участников государственного выпускного экзамена (выпускники текущего года) по учебным предметам, по административно-территориальным единицам и образовательным организациям, подведомственным Департаменту образования и науки Ханты-Мансийского автономного округа – Югры	71
2.6. Распределение участников ЕГЭ по предмету по тестовым баллам в 2023 году	73
2.7. Решаемость заданий контрольно-измерительных материалов единого государственного экзамена в 2023 году, в %	80
2.8. Качественные показатели результатов единого государственного экзамена по учебным предметам, по административно-территориальным единицам и образовательным организациям, подведомственным Департаменту образования и науки Ханты-Мансийского автономного округа – Югры и иным ОИВ в 2023 году	92
2.8.1. Образовательные организации, продемонстрировавшие наиболее высокие результаты единого государственного экзамена по учебным предметам	92
2.8.2. Образовательные организации, продемонстрировавшие наиболее низкие результаты единого государственного экзамена по учебным предметам	105
Часть 3. Сведения о работе региональной предметной комиссии государственной итоговой аттестации по программам среднего общего образования	113
3.1. Общее количество экспертов предметных комиссий по учебным предметам, участвовавших в проверке экзаменационных работ	113
3.2. Сведения об участии экспертов в составах РПК за последние три года, в разрезе по учебным предметам ГИА	113
3.3. Сведения о проверке развернутых ответов участников единого государственного экзамена по учебным предметам	114

Перечень условных обозначений, сокращений, терминов

АТЕ	Административно-территориальная единица
ГВЭ	Государственный выпускной экзамен по образовательным программам среднего общего образования
ГИА-11	Государственная итоговая аттестация по образовательным программам среднего общего образования
ЕГЭ	Единый государственный экзамен
КИМ	Контрольные измерительные материалы
ОО	Образовательная организация, осуществляющая образовательную деятельность по имеющей государственную аккредитацию образовательной программе
РИС ГИА-11 ХМАО-Югры	Региональная информационная система обеспечения проведения государственной итоговой аттестации обучающихся, освоивших основные образовательные программы среднего общего образования
Участник ЕГЭ / участник экзамена / участник	Обучающиеся, допущенные в установленном порядке к ГИА-11 в форме ЕГЭ
Участники ГИА-11 с ОВЗ	Участники ГИА-11 с ограниченными возможностями здоровья
ОИВ	Органы исполнительной власти, далее в контексте данного документа используется для обозначения следующих организаций: Департамент культуры ХМАО-Югры; Департамент физической культуры и спорта ХМАО-Югры.
ДОиН	Департамент образования и науки ХМАО-Югры
ДепКультуры	Департамент культуры ХМАО-Югры
ДепСпорт	Департамент физической культуры и спорта ХМАО-Югры
МОУО	Муниципальные органы управления образованием, с целью сокращения далее в документе для обозначение названия МОУО используется название соответствующего муниципального образования
ХМАО	Ханты-Мансийский автономный округ-Югра

Пояснительная записка

Статистико-аналитический сборник по результатам проведения государственной итоговой аттестации по программам среднего общего образования в 2022-2023 учебном году в Ханты-Мансийском автономном округе – Югре (далее – сборник результатов ГИА-11) представляет собой анализ результатов участников ГИА-11 в формах ЕГЭ/ГВЭ, который позволяет максимально полно ответить на возможные информационные запросы учителей, руководителей образовательных организаций¹.

Интерпретация результатов участников ГИА-11, представленная в статистико-аналитическом отчете, позволяет провести анализ и сделать выводы на уровне ОО, МОУО по усвоению обучающимися образовательного стандарта на минимальном уровне.

Структура данного материала отвечает единой логике представления о результатах ГИА -11 в формах ЕГЭ/ГВЭ.

Результаты, которые показали выпускники образовательных организаций на государственной итоговой аттестации в формах ЕГЭ/ГВЭ, позволяют дать оценку качеству обучения, уровню обученности, что крайне важно для планирования школой и педагогами системы обучения по программам среднего общего образования.

При этом следует помнить, что для оценки деятельности учителей, школ и образовательных систем, результаты ГИА-11 в форме ЕГЭ/ГВЭ могут использоваться ограниченно и лишь в сочетании с другими данными, характеризующими различные результаты деятельности образовательных организаций.

Результаты ГИА-11 в форме ЕГЭ/ГВЭ должны выступать лишь одной из составляющих, характеризующих оценку учебных достижений обучающихся по результатам освоения федерального государственного образовательного стандарта по учебным предметам ГИА – 11.

В 2023 году ГИА-11 в Ханты-Мансийском автономном округе – Югре проводилось в соответствии с Порядком проведения государственной итоговой аттестации по образовательным программам среднего общего образования, утвержденным приказом Министерства просвещения Российской Федерации и Федеральной службы по надзору в сфере образования и науки от 07 ноября 2018 года № 190/1512, от 04 апреля 2023 года № 233/552, приказами Департамента образования и науки Ханты-Мансийского автономного округа – Югры от 10 марта 2023 года № 10-П-552 «О шкале перевода первичных баллов в пятибалльную отметку для проверки экзаменационных работ участников государственной итоговой аттестации по образовательным программам среднего общего образования в форме государственного выпускного экзамена на территории Ханты-Мансийского автономного округа – Югры в 2023 году»; от 16 марта 2023 года № 10-П-619 «Об организации проведения государственной итоговой аттестации по образовательным программам среднего общего образования, единого государственного экзамена на территории Ханты-Мансийского автономного округа – Югры в досрочный период в 2023 году»; от 23 мая 2023 года № 10-П-1244 «Об организации проведения государственной итоговой аттестации по образовательным программам среднего общего образования, единого государственного экзамена на территории Ханты-Мансийского автономного округа – Югры в основной период в 2023 году»; от 31 августа 2023 года № 10-П-2190 «Об организации проведения государственной итоговой аттестации по образовательным программам среднего общего образования в формах единого государственного экзамена, государственного выпускного экзамена на территории Ханты-Мансийского автономного округа – Югры в дополнительный (сентябрьский) период в 2023 году».

В сборник включены статистические данные результатов государственной итоговой аттестации участников ЕГЭ, сформированные из региональной информационной системы обеспечения проведения государственной итоговой аттестации по образовательным программам среднего общего образования, в том числе:

– Решаемость заданий контрольно-измерительных материалов единого

¹ Информация в данном сборнике сформирована по результатам проведения ГИА ЕГЭ за все периоды (досрочный, основной, дополнительный (сентябрьский)).

государственного экзамена в 2023 году.

– Перечень образовательных организаций, продемонстрировавших наиболее высокие результаты единого государственного экзамена по учебным предметам ГИА.

– Перечень образовательных организаций, продемонстрировавших наиболее низкие результаты единого государственного экзамена по учебным предметам ГИА.

– Динамика результатов единого государственного экзамена по учебным предметам за последние три года.

– Общее количество поданных и удовлетворенных апелляций участников государственной итоговой аттестации по образовательным программам среднего общего образования.

– Результаты участников государственного выпускного экзамена (выпускники текущего года) по учебным предметам (русский язык и математика), по административно-территориальным единицам и образовательным организациям, подведомственным Департаменту образования и науки Ханты-Мансийского автономного округа – Югры

– Сведения о работе региональных предметных комиссий государственной итоговой аттестации по программам среднего общего образования.

Часть 1. Статистические данные о проведении единого государственного экзамена в 2023 году

1.1. Общие сведения о проведении единого государственного экзамена в 2023 году

Количество участников ЕГЭ в 2023 году		Количество удаленных с экзаменов ЕГЭ	Количество ППЭ*			Количество аудиторий**		
всего	из них выпускников 2023 года		всего	ППЭ с печатью КИМ в аудиториях	ППЭ со сканированием бланков ответов в ППЭ	всего	охваченных онлайн-трансляцией	% охваченных онлайн-трансляцией от общего числа аудиторий
9664	8941	6	114	114	114	870	857	98,51%

*ППЭ ЕГЭ без учета ППЭ на дому.

**аудитории, принявшие участие в дни основного периода проведения ЕГЭ, без учета штабов ППЭ и ППЭ на дому.

1.1.1. Сведения об общественных наблюдателях

Количество аккредитованных общественных наблюдателей, человек	
2021 год	715
2022 год	726
2023 год	732

Учебный год	Количество ППЭ-дней, в которых в день экзамена осуществлялось общественное наблюдение (заполнена хотя бы одна форма ППЭ-18-МАШ общественным наблюдателем)	Доля обработанных форм ППЭ-18-МАШ, заполненных явившимися в ППЭ общественными наблюдателями, от общего числа назначенных на экзамены общественных наблюдателей	Количество дней онлайн-наблюдения, осуществленного региональным центром для осуществления онлайн-видеонаблюдения за соблюдением установленного порядка проведения ГИА в субъекте Российской Федерации (Центр онлайн-видеонаблюдения)	Доля активных онлайн-видеонаблюдателей Центра онлайн-видеонаблюдения от заявленного количества
2020/2021	740	96,10%	18	100%
2021/2022	905	97,73%	17	100%
2022/2023	849	93,23%	17	100%

1.1.2. Результаты общественного наблюдения в 2023 году

Количество наблюдателей (чел.-дни)	Количество актов общественного наблюдения, по которым сведения внесены в РИС	Выявлены нарушения					Другие нарушения (указать какие)
		Использование мобильных телефонов		Использование справочных материалов, кроме разрешенных	Упаковка бланков не в аудитории сдачи	Неиспользованные доставочные спец.пакеты и индивидуальные комплекты хранились не в штабе ППЭ	
		организаторами	участниками				
1906	1776	0	0	0	0	0	0

1.1.3. Общее количество поданных и удовлетворенных апелляций участников государственной итоговой аттестации по образовательным программам среднего общего образования

Предмет	Количество участников, сдававших данный предмет	Подано апелляций о несогласии с баллами		Удовлетворено с повышением		Удовлетворено с понижением		С наличием технических ошибок		Отклоненные апелляции	
		Всего, кол-во	Доля от общего числа участников экзамена по предмету, %	Всего, кол-во	Доля от общего количества апелляций по предмету, %	Всего, кол-во	Доля от общего количества апелляций по предмету, %	Всего, кол-во	Доля от общего количества апелляций по предмету, %	Всего, кол-во	Доля от общего количества апелляций по предмету, %
Русский язык	9284	29	0,31%	5	17,24%	0	0,00%	4	13,79%	23	79,31%
Математика профильная	3607	87	2,41%	25	28,74%	0	0,00%	9	10,34%	62	71,26%
Физика	1076	8	0,74%	1	12,50%	0	0,00%	0	0,00%	7	87,50%
Химия	1263	4	0,32%	2	50,00%	0	0,00%	1	25,00%	2	50,00%
Информатика и ИКТ	1983	6	0,30%	0	0,00%	0	0,00%	0	0,00%	6	100,00%
Биология	1764	16	0,91%	1	6,25%	0	0,00%	0	0,00%	15	93,75%
История	1203	12	1,00%	2	16,67%	0	0,00%	0	0,00%	10	83,33%
География	211	10	4,74%	1	10,00%	0	0,00%	1	10,00%	8	80,00%
Обществознание	3856	97	2,52%	7	7,22%	1	1,03%	0	0,00%	89	91,75%
Английский язык	919	6	0,65%	1	16,67%	0	0,00%	1	16,67%	5	83,33%
Немецкий язык	1	0	0,00%	0	-	0	-	0	-	0	-
Литература	613	14	2,28%	0	0,00%	0	0,00%	0	0,00%	14	100,00%
Математика базовая	5621	3	0,05%	2	66,67%	0	0,00%	3	100,00%	0	0,00%
Общая статистика	32517	292	0,90%	47	16,10%	1	0,34%	19	6,51%	241	82,53%

1.2. Общие сведения об участниках государственной итоговой аттестации в 2023 году
1.2.1. Сведения о количестве участников ЕГЭ по учебным предметам за последние 3 года

Предмет	2021 г.		2022 г.		2023 г.	
	чел.	% от общего числа участников	чел.	% от общего числа участников	чел.	% от общего числа участников
Русский язык	9778	96,55%	9598	97,09%	9284	96,07%
Математика профильная	5030	49,67%	4127	41,75%	3607	37,32%
Физика	1817	17,94%	1340	13,55%	1076	11,13%
Химия	1476	14,57%	1269	12,84%	1263	13,07%
Информатика и ИКТ	1619	15,99%	1812	18,33%	1983	20,52%
Биология	1979	19,54%	1755	17,75%	1764	18,25%
История	1391	13,74%	1266	12,81%	1203	12,45%
География	277	2,74%	214	2,16%	211	2,18%
Обществознание	4441	43,85%	3897	39,42%	3856	39,90%
Английский язык	953	9,41%	1020	10,32%	919	9,51%
Немецкий язык	4	0,04%	4	0,04%	1	0,01%
Французский язык	1	0,01%	2	0,02%	-	-
Китайский язык	-	-	2	0,02%	-	-
Литература	648	6,40%	591	5,98%	613	6,34%
Математика базовая	-	-	5620	56,85%	5621	58,16%

1.2.2. Гендерный состав участников единого государственного экзамена в 2023 году

Предмет	Количество участников по предмету	юноши, количество	юноши, %	девушки, количество	девушки, %	в том числе выпускники текущего года				
						Количество участников по предмету	юноши, количество	юноши, %	девушки, количество	девушки, %
Русский язык	9284	4260	45,89%	5024	54,11%	8940	4094	45,79%	4846	54,21%
Математика профильная	3607	2278	63,15%	1329	36,85%	3352	2117	63,16%	1235	36,84%
Физика	1076	864	80,30%	212	19,70%	1013	810	79,96%	203	20,04%
Химия	1263	384	30,40%	879	69,60%	1174	356	30,32%	818	69,68%
Информатика и ИКТ (КЕГЭ)	1983	1495	75,39%	488	24,61%	1877	1418	75,55%	459	24,45%
Биология	1764	488	27,66%	1276	72,34%	1624	453	27,89%	1171	72,11%

История	1203	452	37,57%	751	62,43%	1141	426	37,34%	715	62,66%
География	211	103	48,82%	108	51,18%	190	92	48,42%	98	51,58%
Обществознание	3856	1257	32,60%	2599	67,40%	3646	1194	32,75%	2452	67,25%
Английский язык	919	274	29,82%	645	70,18%	872	261	29,93%	611	70,07%
Немецкий язык	1	0	0,00%	1	100,00%	1	0	0,00%	1	100,00%
Литература	613	102	16,64%	511	83,36%	542	85	15,68%	457	84,32%
Математика базовая	5621	1990	35,40%	3631	64,60%	5589	1978	35,39%	3611	64,61%

1.3. Подробные сведения об участниках государственной итоговой аттестации в 2023 году

1.3.1. Количество участников единого государственного экзамена в регионе по категориям

Предмет	Русский язык		Математика профильная		Математика базовая		Физика		Химия	
	Количество	Доля	Количество	Доля	Количество	Доля	Количество	Доля	Количество	Доля
количество участников по предмету	9284		3607		5621		1076		1263	
выпускников текущего года, обучающихся по программам СОО	8940	96,29%	3352	92,93%	5589	99,43%	1013	94,14%	1174	92,95%
обучающихся в образовательных организациях СПО	112	1,21%	47	1,30%	0	0,00%	10	0,93%	7	0,55%
выпускников прошлых лет	226	2,43%	205	5,68%	0	0,00%	53	4,93%	82	6,49%
выпускников общеобразовательной организации, не завершивший среднее общее образование (не прошедший ГИА)	6	0,06%	3	0,08%	32	0,57%	0	0,00%	0	0,00%

Предмет	Информатика и ИКТ		Биология		История		География		Обществознание	
	Количество	Доля	Количество	Доля	Количество	Доля	Количество	Доля	Количество	Доля
количество участников по предмету	1983		1764		1203		211		3856	
выпускников текущего года, обучающихся по программам СОО	1877	94,65%	1624	92,06%	1141	94,85%	190	90,05%	3646	94,55%
обучающихся в образовательных	18	0,00%	11	0,62%	13	1,08%	8	3,79%	32	0,83%

организациях СПО										
выпускников прошлых лет	87	0,00%	129	7,31%	48	3,99%	11	5,21%	175	4,54%
выпускников общеобразовательной организации, не завершивший среднее общее образование (не прошедший ГИА)	1	0,00%	0	0,00%	1	0,08%	0	0,00%	3	0,08%
Обучающийся общеобразовательной организации, завершивший освоение образовательной программы по учебному предмету	0	0,00%	0	0,00%	0	0,00%	2	0,95%	0	0,00%

Предмет	Английский язык		Немецкий язык		Литература	
	Количество	Доля	Количество	Доля	Количество	Доля
количество участников по предмету	919		1		613	
выпускников текущего года, обучающихся по программам СОО	872	94,89%	1	100,00%	542	88,42%
обучающихся в образовательных организациях СПО	9	0,98%	0	0,00%	30	4,89%
выпускников прошлых лет	37	4,03%	0	0,00%	40	6,53%
выпускников общеобразовательной организации, не завершивший среднее общее образование (не прошедший ГИА)	1	0,11%	0	0,00%	1	0,16%

1.3.2. Количество участников (выпускников текущего года) по типам образовательных организаций

Предмет	Русский язык		Математика профильная		Математика базовая		Физика		Химия	
	Количество	Доля	Количество	Доля	Количество	Доля	Количество	Доля	Количество	Доля
количество участников ЕГЭ по предмету	8940		3352		5589		1013		1174	
выпускники СОШ	6893	77,10%	2438	72,73%	4456	79,73%	744	73,45%	906	77,17%
выпускники СОШ с углубленным изучением	651	7,28%	297	8,86%	354	6,33%	91	8,98%	80	6,81%

отдельных предметов										
выпускники гимназий	662	7,40%	281	8,38%	381	6,82%	75	7,40%	99	8,43%
выпускники лицеев	459	5,13%	242	7,22%	217	3,88%	68	6,71%	82	6,98%
выпускники лицей-интернатов	69	0,77%	69	2,06%	0	0,00%	31	3,06%	3	0,26%
выпускники кадетских школа-интернатов	25	0,28%	8	0,24%	17	0,30%	2	0,20%	1	0,09%
выпускники вечерних (сменных) общеобразовательных школ	123	1,38%	4	0,12%	119	2,13%	0	0,00%	1	0,09%
выпускники колледжей	58	0,65%	13	0,39%	45	0,81%	2	0,20%	2	0,17%

Предмет	Информатика и ИКТ		Биология		История		География		Обществознание	
	Количество	Доля	Количество	Доля	Количество	Доля	Количество	Доля	Количество	Доля
Количество участников ЕГЭ по предмету	1877		1624		1141		190		3646	
выпускники СОШ	1354	72,14%	1241	76,42%	887	77,74%	151	79,47%	2874	78,83%
выпускники СОШ с углубленным изучением отдельных предметов	176	9,38%	114	7,02%	88	7,71%	15	7,89%	276	7,57%
выпускники гимназий	155	8,26%	132	8,13%	102	8,94%	12	6,32%	273	7,49%
выпускники лицеев	131	6,98%	104	6,40%	52	4,56%	7	3,68%	165	4,53%
выпускники лицей-интернатов	50	2,66%	1	0,06%	0	0,00%	0	0,00%	5	0,14%
выпускники кадетских школа-интернатов	2	0,11%	3	0,18%	9	0,79%	0	0,00%	22	0,60%
выпускники вечерних (сменных) общеобразовательных школ	1	0,05%	2	0,12%	2	0,18%	0	0,00%	5	0,14%
выпускники колледжей	8	0,43%	27	1,66%	1	0,09%	5	2,63%	26	0,71%

Предмет	Английский язык		Немецкий язык		Литература	
	Количество	Доля	Количество	Доля	Количество	Доля
Количество участников ЕГЭ по предмету	872		1		542	
выпускники СОШ	586	67,20%	1	100,00%	393	72,51%
выпускники СОШ с углубленным изучением отдельных предметов	83	9,52%	0	0,00%	52	9,59%
выпускники гимназий	134	15,37%	0	0,00%	66	12,18%
выпускники лицеев	63	7,22%	0	0,00%	26	4,80%
выпускники лицей-интернатов	5	0,57%	0	0,00%	1	0,18%
выпускники кадетских школа-интернатов	0	0,00%	0	0,00%	0	0,00%
выпускники вечерних (сменных) общеобразовательных школ	1	0,11%	0	0,00%	3	0,55%
выпускники колледжей	0	0,00%	0	0,00%	1	0,18%

1.3.3. Количество участников государственной итоговой аттестации по учебным предметам, по административно-территориальным единицам и образовательным организациям, подведомственным Департаменту образования и науки Ханты-Мансийского автономного округа – Югры и иным ОИВ

Наименование АТЕ/ОО подведомственные ДООиН/ОИВ	Русский язык		Математика профильная		Математика базовая		Физика		Химия	
	Количество участников ЕГЭ по учебному предмету	% от общего числа участников в регионе по учебному предмету	Количество участников ЕГЭ по учебному предмету	% от общего числа участников в регионе по учебному предмету	Количество участников ЕГЭ по учебному предмету	% от общего числа участников в регионе по учебному предмету	Количество участников ЕГЭ по учебному предмету	% от общего числа участников в регионе по учебному предмету	Количество участников ЕГЭ по учебному предмету	% от общего числа участников в регионе по учебному предмету
Белоярский район	176	1,90%	82	2,27%	89	1,58%	35	3,25%	17	1,35%
город Пыть-Ях	218	2,35%	106	2,94%	116	2,06%	34	3,16%	22	1,74%
город Нягань	330	3,55%	138	3,83%	195	3,47%	35	3,25%	48	3,80%
город Когалым	346	3,73%	153	4,24%	191	3,40%	49	4,55%	39	3,09%
город Нижневартовск	1425	15,35%	605	16,77%	817	14,53%	170	15,80%	224	17,74%
город Лангепас	218	2,35%	67	1,86%	149	2,65%	26	2,42%	40	3,17%
город Югорск	211	2,27%	95	2,63%	117	2,08%	25	2,32%	23	1,82%
город Мегион	251	2,70%	90	2,50%	156	2,78%	42	3,90%	45	3,56%
город Покачи	81	0,87%	36	1,00%	45	0,80%	9	0,84%	8	0,63%
город Радужный	206	2,22%	80	2,22%	124	2,21%	26	2,42%	33	2,61%
город Урай	236	2,54%	70	1,94%	167	2,97%	24	2,23%	28	2,22%
город Нефтеюганск	614	6,61%	235	6,52%	378	6,72%	91	8,46%	69	5,46%
город Ханты-Мансийск	590	6,36%	221	6,13%	350	6,23%	60	5,58%	74	5,86%
город Сургут	2595	27,95%	1017	28,20%	1554	27,65%	274	25,46%	359	28,42%
Сургутский район	604	6,51%	192	5,32%	413	7,35%	36	3,35%	91	7,21%
Нижневартовский район	105	1,13%	35	0,97%	69	1,23%	6	0,56%	18	1,43%
Советский район	210	2,26%	60	1,66%	149	2,65%	23	2,14%	36	2,85%
Березовский район	133	1,43%	51	1,41%	81	1,44%	12	1,12%	14	1,11%
Ханты-Мансийский район	59	0,64%	17	0,47%	43	0,76%	3	0,28%	3	0,24%
Нефтеюганский район	214	2,31%	89	2,47%	124	2,21%	35	3,25%	31	2,45%
Кондинский район	146	1,57%	38	1,05%	106	1,89%	14	1,30%	13	1,03%

Октябрьский район	164	1,77%	40	1,11%	126	2,24%	12	1,12%	22	1,74%
-------------------	-----	-------	----	-------	-----	-------	----	-------	----	-------

ОО подведомственные ДОиН и иным ОИВ

КОУ "Кадетская школа-интернат", подведомственное учреждение ДОиН, Ханты-Мансийский район, с. Нялинское	25	0,27%	8	0,22%	17	0,30%	2	0,19%	1	0,08%
АУ "Югорский колледж-интернат олимпийского резерва", подведомственное учреждение ДепСпорт, г. Ханты-Мансийск	58	0,62%	13	0,36%	45	0,80%	2	0,19%	2	0,16%
БОУ "Югорский физико- математический лицей-интернат", подведомственное учреждение ДОиН, г. Ханты-Мансийск	69	0,74%	69	1,91%	0	0,00%	31	2,88%	3	0,24%
Всего по ХМАО	9284		3607		5621		1076		1263	

Наименование АТЕ/ОО подведомственные ДОиН/ОИВ	Информатика и ИКТ		Биология		История		География		Обществознание	
	Количество участников ЕГЭ по учебному предмету	% от общего числа участников в регионе по учебному предмету	Количество участников ЕГЭ по учебному предмету	% от общего числа участников в регионе по учебному предмету	Количество участников ЕГЭ по учебному предмету	% от общего числа участников в регионе по учебному предмету	Количество участников ЕГЭ по учебному предмету	% от общего числа участников в регионе по учебному предмету	Количество участников ЕГЭ по учебному предмету	% от общего числа участников в регионе по учебному предмету
Белоярский район	54	2,72%	28	1,59%	15	1,25%	5	2,37%	60	1,56%
город Пыть-Ях	58	2,92%	28	1,59%	33	2,74%	3	1,42%	85	2,20%
город Нягань	57	2,87%	68	3,85%	35	2,91%	9	4,27%	119	3,09%
город Когалым	71	3,58%	37	2,10%	43	3,57%	10	4,74%	133	3,45%
город Нижневартовск	319	16,09%	269	15,25%	186	15,46%	31	14,69%	623	16,16%
город Лангепас	23	1,16%	50	2,83%	47	3,91%	1	0,47%	103	2,67%
город Югорск	61	3,08%	41	2,32%	28	2,33%	3	1,42%	82	2,13%
город Мегион	50	2,52%	68	3,85%	51	4,24%	14	6,64%	122	3,16%
город Покачи	28	1,41%	8	0,45%	16	1,33%	1	0,47%	34	0,88%

город Радужный	48	2,42%	37	2,10%	26	2,16%	7	3,32%	65	1,69%
город Урай	38	1,92%	55	3,12%	43	3,57%	7	3,32%	105	2,72%
город Нефтеюганск	102	5,14%	87	4,93%	96	7,98%	11	5,21%	283	7,34%
город Ханты-Мансийск	126	6,35%	139	7,88%	85	7,07%	28	13,27%	305	7,91%
город Сургут	584	29,45%	496	28,12%	285	23,69%	41	19,43%	1046	27,13%
Сургутский район	125	6,30%	119	6,75%	66	5,49%	15	7,11%	232	6,02%
Нижневартовский район	30	1,51%	26	1,47%	11	0,91%	3	1,42%	35	0,91%
Советский район	28	1,41%	54	3,06%	42	3,49%	4	1,90%	108	2,80%
Березовский район	27	1,36%	19	1,08%	16	1,33%	3	1,42%	46	1,19%
Ханты-Мансийский район	6	0,30%	6	0,34%	12	1,00%	1	0,47%	25	0,65%
Нефтеюганский район	47	2,37%	42	2,38%	24	2,00%	3	1,42%	79	2,05%
Кондинский район	14	0,71%	24	1,36%	12	1,00%	2	0,95%	52	1,35%
Октябрьский район	27	1,36%	32	1,81%	21	1,75%	4	1,90%	61	1,58%

ОО подведомственные ДОиН и иным ОИВ

КОУ "Кадетская школа-интернат", подведомственное учреждение ДОиН, Ханты-Мансийский район, с. Нялинское	2	0,10%	3	0,17%	9	0,75%	0	0,00%	22	0,57%
АУ "Югорский колледж-интернат олимпийского резерва", подведомственное учреждение ДепСпорт, г. Ханты-Мансийск	8	0,40%	27	1,53%	1	0,08%	5	2,37%	26	0,67%
БОУ "Югорский физико- математический лицей-интернат", подведомственное учреждение ДОиН, г. Ханты-Мансийск	50	2,52%	1	0,06%	0	0,00%	0	0,00%	5	0,13%
Всего по ХМАО	1983		1764		1203		211		3856	

Наименование АТЕ/ОО подведомственные ДОиН/ОИВ	Английский язык		Немецкий язык		Литература	
	Количество участников ЕГЭ по учебному предмету	% от общего числа участников в регионе по учебному предмету	Количество участников ЕГЭ по учебному предмету	% от общего числа участников в регионе по учебному предмету	Количество участников ЕГЭ по учебному предмету	% от общего числа участников в регионе по учебному предмету
Белоярский район	10	1,09%	0	0,00%	16	2,61%
город Пыть-Ях	10	1,09%	0	0,00%	5	0,82%
город Нягань	37	4,03%	0	0,00%	12	1,96%
город Когалым	34	3,70%	0	0,00%	28	4,57%
город Нижневартовск	161	17,52%	0	0,00%	107	17,46%
город Лангепас	21	2,29%	0	0,00%	11	1,79%
город Югорск	19	2,07%	0	0,00%	15	2,45%
город Мегион	21	2,29%	0	0,00%	15	2,45%
город Покачи	5	0,54%	0	0,00%	9	1,47%
город Радужный	20	2,18%	0	0,00%	10	1,63%
город Урай	20	2,18%	0	0,00%	17	2,77%
город Нефтеюганск	72	7,83%	0	0,00%	49	7,99%
город Ханты-Мансийск	87	9,47%	0	0,00%	73	11,91%
город Сургут	289	31,45%	1	100,00%	159	25,94%
Сургутский район	52	5,66%	0	0,00%	34	5,55%
Нижневартовский район	3	0,33%	0	0,00%	4	0,65%
Советский район	12	1,31%	0	0,00%	15	2,45%
Березовский район	12	1,31%	0	0,00%	7	1,14%
Ханты-Мансийский район	3	0,33%	0	0,00%	6	0,98%
Нефтеюганский район	10	1,09%	0	0,00%	2	0,33%
Кондинский район	7	0,76%	0	0,00%	6	0,98%
Октябрьский район	9	0,98%	0	0,00%	11	1,79%

ОО подведомственные ДОиН и иным ОИВ

КОУ "Кадетская школа-интернат", подведомственное учреждение ДОиН, Ханты-Мансийский район, с. Нялинское	0	0,00%	0	0,00%	0	0,00%
АУ "Югорский колледж-интернат олимпийского резерва", подведомственное учреждение ДепСпорт, г. Ханты-Мансийск	0	0,00%	0	0,00%	1	0,16%
БОУ "Югорский физико-математический лицей-интернат", подведомственное учреждение ДОиН, г. Ханты-Мансийск	5	0,54%	0	0,00%	1	0,16%
Всего по ХМАО	919		1		613	

1.3.4. Количество участников единого государственного экзамена (выпускников текущего года) по учебным предметам, по административно-территориальным единицам и образовательным организациям, подведомственным Департаменту образования и науки Ханты-Мансийского автономного округа – Югры и иным ОИВ

Наименование АТЕ/ОО подведомственные ДОиН/ОИВ	Русский язык		Математика профильная		Математика базовая		Физика		Химия	
	Количество участников ЕГЭ по учебному предмету	% от общего числа участников в регионе по учебному предмету	Количество участников ЕГЭ по учебному предмету	% от общего числа участников в регионе по учебному предмету	Количество участников ЕГЭ по учебному предмету	% от общего числа участников в регионе по учебному предмету	Количество участников ЕГЭ по учебному предмету	% от общего числа участников в регионе по учебному предмету	Количество участников ЕГЭ по учебному предмету	% от общего числа участников в регионе по учебному предмету
Белоярский район	169	1,89%	80	2,39%	89	1,59%	35	3,46%	16	1,36%
город Пыть-Ях	216	2,42%	100	2,98%	116	2,08%	33	3,26%	22	1,87%
город Нягань	319	3,57%	125	3,73%	195	3,49%	34	3,36%	46	3,92%
город Когалым	327	3,66%	136	4,06%	191	3,42%	43	4,24%	35	2,98%
город Нижневартовск	1376	15,39%	565	16,86%	811	14,51%	160	15,79%	202	17,21%
город Лангепас	211	2,36%	62	1,85%	149	2,67%	25	2,47%	37	3,15%

город Югорск	208	2,33%	91	2,71%	117	2,09%	25	2,47%	23	1,96%
город Мегион	240	2,68%	84	2,51%	156	2,79%	41	4,05%	40	3,41%
город Покачи	80	0,89%	35	1,04%	45	0,81%	9	0,89%	8	0,68%
город Радужный	197	2,20%	73	2,18%	124	2,22%	24	2,37%	30	2,56%
город Урай	233	2,61%	67	2,00%	166	2,97%	24	2,37%	28	2,39%
город Нефтеюганск	599	6,70%	223	6,65%	376	6,73%	87	8,59%	67	5,71%
город Ханты-Мансийск	549	6,14%	199	5,94%	350	6,26%	57	5,63%	59	5,03%
город Сургут	2462	27,54%	931	27,77%	1531	27,39%	251	24,78%	335	28,53%
Сургутский район	592	6,62%	179	5,34%	413	7,39%	33	3,26%	87	7,41%
Нижневартовский район	103	1,15%	34	1,01%	69	1,23%	5	0,49%	18	1,53%
Советский район	204	2,28%	55	1,64%	149	2,67%	22	2,17%	34	2,90%
Березовский район	131	1,47%	50	1,49%	81	1,45%	12	1,18%	14	1,19%
Ханты-Мансийский район	58	0,65%	15	0,45%	43	0,77%	2	0,20%	3	0,26%
Нефтеюганский район	209	2,34%	85	2,54%	124	2,22%	33	3,26%	30	2,56%
Кондинский район	141	1,58%	35	1,04%	106	1,90%	12	1,18%	12	1,02%
Октябрьский район	164	1,83%	38	1,13%	126	2,25%	11	1,09%	22	1,87%

ОО подведомственные ДОиН и иным ОИВ

КОУ "Кадетская школа-интернат", подведомственное учреждение ДОиН, Ханты-Мансийский район, с. Нялинское	25	0,28%	8	0,24%	17	0,30%	2	0,20%	1	0,09%
АУ "Югорский колледж-интернат олимпийского резерва", подведомственное учреждение ДепСпорт, г. Ханты-Мансийск	58	0,65%	13	0,39%	45	0,81%	2	0,20%	2	0,17%
БОУ "Югорский физико-математический лицей-интернат", подведомственное учреждение ДОиН, г. Ханты-Мансийск	69	0,77%	69	2,06%	0	0,00%	31	3,06%	3	0,26%
Всего по ХМАО	8940		3352		5589		1013		1174	

Наименование АТЕ/ОО подведомственные ДОиН/ОИВ	Информатика и ИКТ		Биология		История		География		Обществознание	
	Количество участников ЕГЭ по учебному предмету	% от общего числа участников в регионе по учебному предмету	Количество участников ЕГЭ по учебному предмету	% от общего числа участников в регионе по учебному предмету	Количество участников ЕГЭ по учебному предмету	% от общего числа участников в регионе по учебному предмету	Количество участников ЕГЭ по учебному предмету	% от общего числа участников в регионе по учебному предмету	Количество участников ЕГЭ по учебному предмету	% от общего числа участников в регионе по учебному предмету
Белоярский район	53	2,82%	25	1,54%	14	1,23%	5	2,63%	58	1,59%
город Пыть-Ях	56	2,98%	27	1,66%	33	2,89%	3	1,58%	83	2,28%
город Нягань	56	2,98%	66	4,06%	32	2,80%	9	4,74%	112	3,07%
город Когалым	63	3,36%	35	2,16%	41	3,59%	5	2,63%	128	3,51%
город Нижневартовск	301	16,04%	244	15,02%	174	15,25%	31	16,32%	585	16,04%
город Лангепас	21	1,12%	43	2,65%	47	4,12%	1	0,53%	97	2,66%
город Югорск	59	3,14%	41	2,52%	28	2,45%	3	1,58%	82	2,25%
город Мегион	47	2,50%	60	3,69%	47	4,12%	12	6,32%	113	3,10%
город Покачи	28	1,49%	8	0,49%	16	1,40%	0	0,00%	33	0,91%
город Радужный	45	2,40%	32	1,97%	24	2,10%	7	3,68%	62	1,70%
город Урай	33	1,76%	51	3,14%	42	3,68%	7	3,68%	101	2,77%
город Нефтеюганск	97	5,17%	82	5,05%	92	8,06%	9	4,74%	270	7,41%
город Ханты-Мансийск	115	6,13%	112	6,90%	79	6,92%	23	12,11%	280	7,68%
город Сургут	550	29,30%	455	28,02%	266	23,31%	36	18,95%	971	26,63%
Сургутский район	122	6,50%	113	6,96%	64	5,61%	14	7,37%	222	6,09%
Нижневартовский район	30	1,60%	26	1,60%	10	0,88%	3	1,58%	34	0,93%
Советский район	23	1,23%	52	3,20%	40	3,51%	4	2,11%	104	2,85%
Березовский район	26	1,39%	19	1,17%	14	1,23%	3	1,58%	45	1,23%
Ханты-Мансийский район	6	0,32%	6	0,37%	12	1,05%	1	0,53%	25	0,69%
Нефтеюганский район	46	2,45%	42	2,59%	24	2,10%	3	1,58%	77	2,11%
Кондинский район	13	0,69%	22	1,35%	11	0,96%	2	1,05%	50	1,37%
Октябрьский район	27	1,44%	32	1,97%	21	1,84%	4	2,11%	61	1,67%

ОО подведомственные ДОиН и иным ОИВ

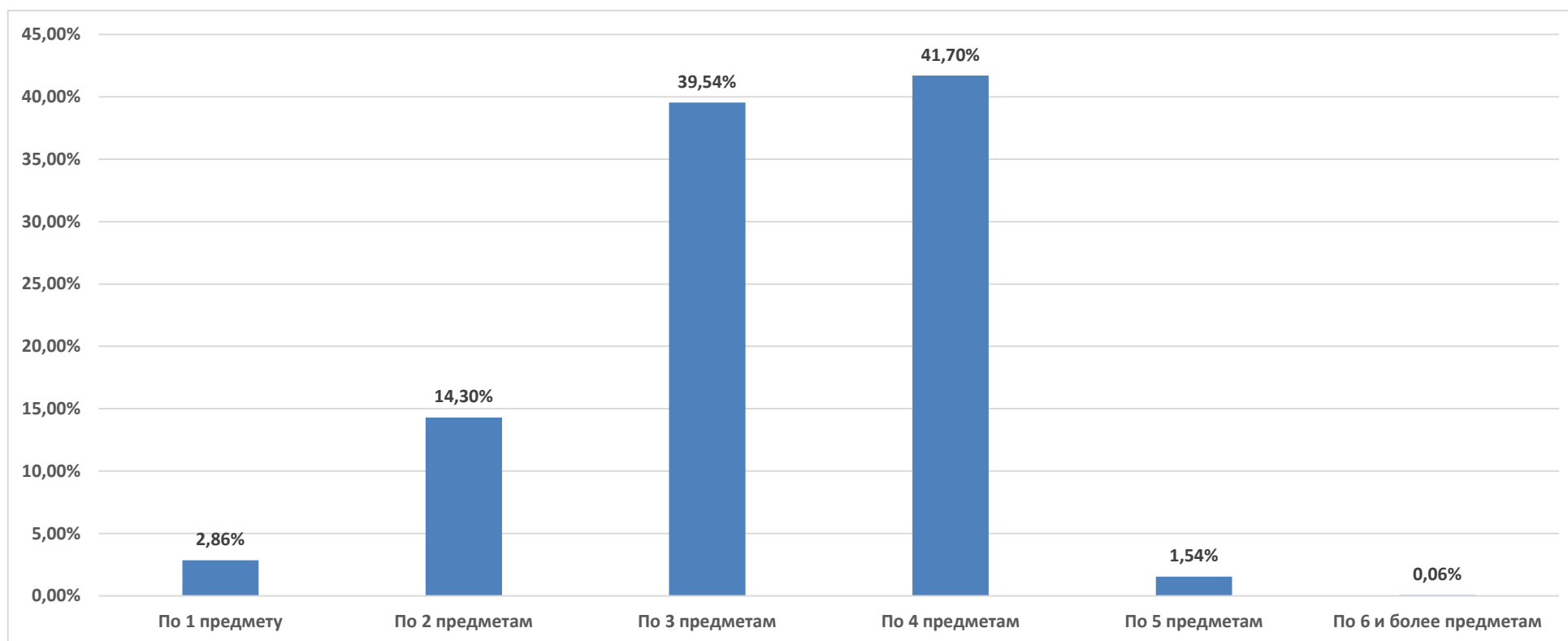
КОУ "Кадетская школа-интернат", подведомственное учреждение ДОиН, Ханты-Мансийский район, с. Нялинское	2	0,11%	3	0,18%	9	0,79%	0	0,00%	22	0,60%
АУ "Югорский колледж-интернат олимпийского резерва", подведомственное учреждение ДепСпорт, г. Ханты-Мансийск	8	0,43%	27	1,66%	1	0,09%	5	2,63%	26	0,71%
БОУ "Югорский физико-математический лицей-интернат", подведомственное учреждение ДОиН, г. Ханты-Мансийск	50	2,66%	1	0,06%	0	0,00%	0	0,00%	5	0,14%
Всего по ХМАО	1877		1624		1141		190		3646	

Наименование АТЕ/ОО подведомственные ДОиН/ОИВ	Английский язык		Немецкий язык		Литература	
	Количество участников ЕГЭ по учебному предмету	% от общего числа участников в регионе по учебному предмету	Количество участников ЕГЭ по учебному предмету	% от общего числа участников в регионе по учебному предмету	Количество участников ЕГЭ по учебному предмету	% от общего числа участников в регионе по учебному предмету
Белоярский район	10	1,15%	0	0,00%	14	2,58%
город Пыть-Ях	9	1,03%	0	0,00%	5	0,92%
город Нягань	36	4,13%	0	0,00%	12	2,21%
город Когалым	34	3,90%	0	0,00%	25	4,61%
город Нижневартовск	149	17,09%	0	0,00%	99	18,27%
город Лангепас	21	2,41%	0	0,00%	11	2,03%
город Югорск	19	2,18%	0	0,00%	13	2,40%
город Мегион	21	2,41%	0	0,00%	15	2,77%
город Покачи	5	0,57%	0	0,00%	9	1,66%

город Радужный	19	2,18%	0	0,00%	9	1,66%
город Урай	20	2,29%	0	0,00%	17	3,14%
город Нефтеюганск	69	7,91%	0	0,00%	44	8,12%
город Ханты-Мансийск	80	9,17%	0	0,00%	50	9,23%
город Сургут	273	31,31%	1	100,00%	133	24,54%
Сургутский район	50	5,73%	0	0,00%	33	6,09%
Нижневартовский район	2	0,23%	0	0,00%	4	0,74%
Советский район	11	1,26%	0	0,00%	15	2,77%
Березовский район	12	1,38%	0	0,00%	7	1,29%
Ханты-Мансийский район	3	0,34%	0	0,00%	6	1,11%
Нефтеюганский район	10	1,15%	0	0,00%	2	0,37%
Кондинский район	5	0,57%	0	0,00%	6	1,11%
Октябрьский район	9	1,03%	0	0,00%	11	2,03%
ОО подведомственные ДОиН и иным ОИВ						
КОУ "Кадетская школа-интернат", подведомственное учреждение ДОиН, Ханты-Мансийский район, с. Нялинское	0	0,00%	0	0,00%	0	0,00%
АУ "Югорский колледж-интернат олимпийского резерва", подведомственное учреждение ДепСпорт, г. Ханты-Мансийск	0	0,00%	0	0,00%	1	0,18%
БОУ "Югорский физико-математический лицей-интернат", подведомственное учреждение ДОиН, г. Ханты-Мансийск	5	0,57%	0	0,00%	1	0,18%
Всего по ХМАО	872		1		542	

1.3.5. Количество и доля участников единого государственного экзамена, сдавших предметы единого государственного экзамена на одного человека

По количеству предметов	Количество	Доля от общего числа участников ЕГЭ
По 1 предмету	276	2,86%
По 2 предметам	1382	14,30%
По 3 предметам	3821	39,54%
По 4 предметам	4030	41,70%
По 5 предметам	149	1,54%
По 6 и более предметам	6	0,06%
Всего:	9664	



1.4. Перечень образовательных организаций по интегральным показателям качества подготовки выпускников

№ п/п	Наименование ОО	Количество ВТГ	ВТГ, получившие суммарно по трём предметам соответствующее количество тестовых баллов							
			до 160		от 161 до 220		от 221 до 250		от 251 до 300	
			чел.	% ²	чел.	%	чел.	%	чел.	%
1.	СОШ № 1 г. Белоярский , Белоярский район	27	7	25,93%	15	55,56%	1	3,70%	0	0,00%
2.	СОШ с. Полноват , Белоярский район	1	0	0,00%	0	0,00%	0	0,00%	0	0,00%
3.	СОШ № 2 г. Белоярский , Белоярский район	29	9	31,03%	7	24,14%	6	20,69%	2	6,90%
4.	СОШ № 4 г. Белоярский , Белоярский район	25	12	48,00%	2	8,00%	0	0,00%	0	0,00%
5.	СОШ п. Верхнеказымский , Белоярский район	10	2	20,00%	6	60,00%	0	0,00%	0	0,00%
6.	СОШ п. Лыхма , Белоярский район	6	0	0,00%	5	83,33%	1	16,67%	0	0,00%
7.	СОШ с. Казым , Белоярский район	6	3	50,00%	2	33,33%	0	0,00%	0	0,00%
8.	СОШ № 3 г.Белоярский , Белоярский район	47	8	17,02%	22	46,81%	5	10,64%	1	2,13%
9.	СОШ п. Сосновка , Белоярский район	12	5	41,67%	6	50,00%	0	0,00%	1	8,33%
10.	СОШ п. Сорум , Белоярский район	6	1	16,67%	3	50,00%	1	16,67%	0	0,00%
11.	МБОУ СОШ № 1 с углубленным изучением отдельных предметов , город Пыть-Ях	44	5	11,36%	26	59,09%	8	18,18%	1	2,27%
12.	МАОУ "КСОШ-ДС" , город Пыть-Ях	39	6	15,38%	12	30,77%	7	17,95%	1	2,56%
13.	МБОУ СОШ № 5 , город Пыть-Ях	53	14	26,42%	22	41,51%	6	11,32%	2	3,77%
14.	МБОУ СОШ № 4 , город Пыть-Ях	13	2	15,38%	5	38,46%	2	15,38%	0	0,00%
15.	МБОУ СОШ № 6 , город Пыть-Ях	67	17	25,37%	20	29,85%	8	11,94%	3	4,48%
16.	МАОУ г. Нягани "Гимназия" , город Нягань	50	6	12,00%	25	50,00%	11	22,00%	3	6,00%
17.	МАОУ г. Нягани СОШ №14 , город Нягань	15	1	6,67%	7	46,67%	0	0,00%	0	0,00%
18.	МАОУ г. Нягани "СОШ №1" , город Нягань	46	6	13,04%	14	30,43%	3	6,52%	1	2,17%
19.	МАОУ г. Нягани СОШ №2 , город Нягань	44	9	20,45%	18	40,91%	5	11,36%	0	0,00%
20.	МАОУ г. Нягани "СОШ №6" им. А. И. Гордиенко , город Нягань	84	18	21,43%	43	51,19%	8	9,52%	3	3,57%
21.	МАОУ г. Нягани "ОСШ № 3" , город Нягань	81	18	22,22%	35	43,21%	7	8,64%	2	2,47%
22.	МАОУ "Средняя школа № 6" , город Когалым	62	13	20,97%	25	40,32%	6	9,68%	1	1,61%
23.	МАОУ "Школа - сад № 10" , город Когалым	40	9	22,50%	11	27,50%	5	12,50%	2	5,00%
24.	МАОУ СОШ № 7 , город Когалым	52	9	17,31%	20	38,46%	5	9,62%	0	0,00%
25.	МАОУ "Средняя школа № 5" , город Когалым	31	9	29,03%	12	38,71%	3	9,68%	1	3,23%
26.	МАОУ "Средняя школа № 8" , город Когалым	50	7	14,00%	23	46,00%	10	20,00%	6	12,00%
27.	МАОУ СОШ №1 , город Когалым	34	6	17,65%	7	20,59%	3	8,82%	0	0,00%
28.	МАОУ "Средняя школа № 3" , город Когалым	58	5	8,62%	23	39,66%	8	13,79%	1	1,72%

² от количества выпускников текущего года (ВТГ) данной образовательной организации (ОО)

№ п/п	Наименование ОО	Количество ВТГ	ВТГ, получившие суммарно по трём предметам соответствующее количество тестовых баллов							
			до 160		от 161 до 220		от 221 до 250		от 251 до 300	
			чел.	% ²	чел.	%	чел.	%	чел.	%
29.	МБОУ "СШ №17" , город Нижневартовск	33	12	36,36%	10	30,30%	0	0,00%	0	0,00%
30.	МБОУ "СШ № 22" , город Нижневартовск	37	5	13,51%	20	54,05%	4	10,81%	1	2,70%
31.	МБОУ "СШ № 32" , город Нижневартовск	48	12	25,00%	21	43,75%	7	14,58%	1	2,08%
32.	МБОУ "Лицей №1 имени А.С. Пушкина" , город Нижневартовск	87	15	17,24%	44	50,57%	12	13,79%	5	5,75%
33.	МБОУ "СШ № 21 им. В. Овсянникова-Заярского" , город Нижневартовск	40	11	27,50%	16	40,00%	3	7,50%	1	2,50%
34.	МБОУ "Лицей № 2" , город Нижневартовск	39	8	20,51%	18	46,15%	8	20,51%	1	2,56%
35.	МБОУ "Гимназия № 2" , город Нижневартовск	57	6	10,53%	28	49,12%	8	14,04%	8	14,04%
36.	МБОУ "СШ № 19" , город Нижневартовск	26	10	38,46%	3	11,54%	0	0,00%	0	0,00%
37.	МБОУ "СШ № 3" , город Нижневартовск	55	22	40,00%	13	23,64%	3	5,45%	0	0,00%
38.	МБОУ "СШ № 14" , город Нижневартовск	45	13	28,89%	10	22,22%	8	17,78%	2	4,44%
39.	МБОУ "СШ № 23 с УИИЯ" , город Нижневартовск	29	9	31,03%	9	31,03%	4	13,79%	1	3,45%
40.	МБОУ "СШ №15 им. сержанта И.А. Василенко" , город Нижневартовск	54	17	31,48%	15	27,78%	3	5,56%	2	3,70%
41.	МБОУ "СШ№2-многопрофильная им. Е.И. Куропаткина" , город Нижневартовск	39	6	15,38%	19	48,72%	2	5,13%	1	2,56%
42.	МБОУ "СШ № 7" , город Нижневартовск	32	9	28,13%	6	18,75%	1	3,13%	1	3,13%
43.	МБОУ "СШ № 6" , город Нижневартовск	29	4	13,79%	11	37,93%	3	10,34%	2	6,90%
44.	МБОУ "СШ № 8" , город Нижневартовск	18	4	22,22%	7	38,89%	2	11,11%	1	5,56%
45.	МБОУ "СШ № 10" , город Нижневартовск	37	11	29,73%	13	35,14%	3	8,11%	0	0,00%
46.	МБОУ "СШ № 18" , город Нижневартовск	19	8	42,11%	7	36,84%	1	5,26%	1	5,26%
47.	МБОУ "СШ № 31 с углубленным изучением предметов ХЭП" , город Нижневартовск	19	1	5,26%	10	52,63%	5	26,32%	1	5,26%
48.	МБОУ "Гимназия № 1" , город Нижневартовск	58	8	13,79%	27	46,55%	17	29,31%	3	5,17%
49.	МБОУ "СШ № 9" , город Нижневартовск	37	5	13,51%	18	48,65%	4	10,81%	1	2,70%
50.	МБОУ "СШ № 11" , город Нижневартовск	16	6	37,50%	7	43,75%	1	6,25%	2	12,50%
51.	МБОУ "СШ № 5" , город Нижневартовск	36	10	27,78%	16	44,44%	5	13,89%	2	5,56%
52.	МБОУ "СШ № 12" , город Нижневартовск	49	13	26,53%	19	38,78%	4	8,16%	2	4,08%
53.	МБОУ "СШ № 30 с углубленным изучением отдельных предметов" , город Нижневартовск	19	10	52,63%	3	15,79%	0	0,00%	0	0,00%
54.	МБОУ "СШ № 25" , город Нижневартовск	27	8	29,63%	8	29,63%	1	3,70%	0	0,00%
55.	МБОУ "СШ № 29" , город Нижневартовск	40	8	20,00%	12	30,00%	5	12,50%	2	5,00%
56.	МБОУ "СШ № 13" , город Нижневартовск	19	1	5,26%	8	42,11%	4	21,05%	4	21,05%

№ п/п	Наименование ОО	Количество ВТГ	ВТГ, получившие суммарно по трём предметам соответствующее количество тестовых баллов							
			до 160		от 161 до 220		от 221 до 250		от 251 до 300	
			чел.	% ²	чел.	%	чел.	%	чел.	%
57.	МБОУ "СШ №40" , город Нижневартовск	57	16	28,07%	20	35,09%	4	7,02%	1	1,75%
58.	МБОУ "СШ № 42" , город Нижневартовск	100	19	19,00%	54	54,00%	8	8,00%	9	9,00%
59.	МБОУ "СШ № 43" , город Нижневартовск	41	18	43,90%	14	34,15%	2	4,88%	1	2,44%
60.	МБОУ "Лицей" , город Нижневартовск	98	4	4,08%	39	39,80%	28	28,57%	23	23,47%
61.	МБОУ "СШ № 34" , город Нижневартовск	36	9	25,00%	11	30,56%	4	11,11%	0	0,00%
62.	ЛГ МАОУ "СОШ № 1" , город Лангепас	23	3	13,04%	12	52,17%	3	13,04%	1	4,35%
63.	ЛГ МАОУ "СОШ № 2" , город Лангепас	30	7	23,33%	11	36,67%	2	6,67%	3	10,00%
64.	ЛГ МАОУ "СОШ № 3" , город Лангепас	14	1	7,14%	2	14,29%	2	14,29%	0	0,00%
65.	ЛГ МАОУ "СОШ № 4" , город Лангепас	43	18	41,86%	15	34,88%	1	2,33%	1	2,33%
66.	ЛГ МАОУ "СОШ № 5" , город Лангепас	52	11	21,15%	19	36,54%	6	11,54%	4	7,69%
67.	ЛГ МАОУ "Гимназия № 6" , город Лангепас	49	1	2,04%	24	48,98%	12	24,49%	8	16,33%
68.	МБОУ "Гимназия" , город Югорск	40	0	0,00%	19	47,50%	10	25,00%	4	10,00%
69.	МБОУ "СОШ № 2" , город Югорск	24	1	4,17%	9	37,50%	4	16,67%	4	16,67%
70.	Лицей им. Г. Ф. Атякшева , город Югорск	43	13	30,23%	21	48,84%	5	11,63%	1	2,33%
71.	МБОУ "Средняя общеобразовательная школа №5" , город Югорск	75	14	18,67%	28	37,33%	11	14,67%	4	5,33%
72.	МБОУ "Средняя общеобразовательная школа № 6" , город Югорск	26	8	30,77%	8	30,77%	0	0,00%	0	0,00%
73.	МАОУ "СОШ № 2" , город Мегион	19	3	15,79%	7	36,84%	1	5,26%	0	0,00%
74.	МАОУ "СОШ №3 им. И.И.Рынского" , город Мегион	34	13	38,24%	13	38,24%	4	11,76%	1	2,94%
75.	МАОУ № 5 "Гимназия" , город Мегион	33	6	18,18%	17	51,52%	4	12,12%	2	6,06%
76.	МАОУ "СОШ № 4" , город Мегион	33	7	21,21%	17	51,52%	2	6,06%	0	0,00%
77.	МАОУ "СОШ № 1" , город Мегион	33	11	33,33%	15	45,45%	3	9,09%	0	0,00%
78.	МБОУ "СОШ № 6" , город Мегион	19	9	47,37%	6	31,58%	1	5,26%	1	5,26%
79.	МАОУ "СОШ № 9" , город Мегион	69	20	28,99%	26	37,68%	9	13,04%	3	4,35%
80.	МАОУ СОШ № 2 , город Покачи	16	6	37,50%	8	50,00%	0	0,00%	0	0,00%
81.	МАОУ СОШ № 1 , город Покачи	15	3	20,00%	5	33,33%	3	20,00%	2	13,33%
82.	МАОУ СОШ № 4 , город Покачи	49	11	22,45%	26	53,06%	3	6,12%	3	6,12%
83.	МБОУ СОШ № 2 , город Радужный	11	3	27,27%	2	18,18%	0	0,00%	0	0,00%
84.	МБОУ СОШ № 3 , город Радужный	24	13	54,17%	6	25,00%	3	12,50%	0	0,00%
85.	МБОУ СОШ № 4 , город Радужный	46	3	6,52%	20	43,48%	5	10,87%	5	10,87%
86.	МБОУ СОШ № 5 , город Радужный	54	15	27,78%	23	42,59%	4	7,41%	2	3,70%
87.	МБОУ СОШ № 6 , город Радужный	29	2	6,90%	13	44,83%	5	17,24%	1	3,45%
88.	МБОУ СОШ № 8 , город Радужный	33	10	30,30%	7	21,21%	4	12,12%	2	6,06%

№ п/п	Наименование ОО	Количество ВТГ	ВТГ, получившие суммарно по трём предметам соответствующее количество тестовых баллов							
			до 160		от 161 до 220		от 221 до 250		от 251 до 300	
			чел.	% ²	чел.	%	чел.	%	чел.	%
89.	МБОУ Гимназия имени А.И.Яковлева , город Урай	56	5	8,93%	16	28,57%	17	30,36%	4	7,14%
90.	МБОУ СОШ № 5 , город Урай	28	7	25,00%	10	35,71%	4	14,29%	2	7,14%
91.	МБОУ СОШ № 6 , город Урай	39	11	28,21%	13	33,33%	6	15,38%	0	0,00%
92.	МБОУ СОШ № 4 , город Урай	48	22	45,83%	13	27,08%	4	8,33%	2	4,17%
93.	МБОУ СОШ № 2 , город Урай	15	1	6,67%	3	20,00%	0	0,00%	0	0,00%
94.	МБОУ СОШ № 12 , город Урай	47	15	31,91%	11	23,40%	3	6,38%	1	2,13%
95.	МБОУ "СОШ № 1" , город Нефтеюганск	32	5	15,63%	12	37,50%	8	25,00%	0	0,00%
96.	МБОУ "СОШ №14" , город Нефтеюганск	24	2	8,33%	4	16,67%	1	4,17%	0	0,00%
97.	МБОУ "СОШ № 7" , город Нефтеюганск	18	1	5,56%	5	27,78%	0	0,00%	1	5,56%
98.	МБОУ "Лицей № 1" , город Нефтеюганск	21	0	0,00%	10	47,62%	6	28,57%	4	19,05%
99.	МБОУ "СОШ № 2 им. А. И. Исаевой" , город Нефтеюганск	70	16	22,86%	28	40,00%	11	15,71%	4	5,71%
100.	МБОУ "СОКШ № 4" , город Нефтеюганск	37	12	32,43%	12	32,43%	1	2,70%	0	0,00%
101.	МБОУ "СОШ № 6" , город Нефтеюганск	26	7	26,92%	11	42,31%	0	0,00%	0	0,00%
102.	МБОУ "СОШ № 8" , город Нефтеюганск	32	10	31,25%	9	28,13%	2	6,25%	0	0,00%
103.	МБОУ "СОШ № 3 им.А.А.Ивасенко" , город Нефтеюганск	48	9	18,75%	10	20,83%	2	4,17%	0	0,00%
104.	МБОУ "СОШ № 10" , город Нефтеюганск	100	29	29,00%	40	40,00%	10	10,00%	2	2,00%
105.	МБОУ "СОШ № 9" , город Нефтеюганск	72	18	25,00%	29	40,28%	10	13,89%	4	5,56%
106.	МБОУ "СОШ № 5" , город Нефтеюганск	79	7	8,86%	32	40,51%	22	27,85%	8	10,13%
107.	МБОУ "СОШ № 13" , город Нефтеюганск	27	2	7,41%	15	55,56%	8	29,63%	2	7,41%
108.	ЧОУ "Нефтеюганская православная гимназия" , город Нефтеюганск	13	8	61,54%	4	30,77%	0	0,00%	1	7,69%
109.	МБОУ "СОШ № 1 им. Созонова Ю.Г. " , город Ханты-Мансийск	129	48	37,21%	46	35,66%	15	11,63%	10	7,75%
110.	МБОУ СОШ № 2 , город Ханты-Мансийск	16	4	25,00%	4	25,00%	0	0,00%	0	0,00%
111.	МБОУ "СОШ № 5" , город Ханты-Мансийск	41	13	31,71%	10	24,39%	3	7,32%	1	2,44%
112.	МБОУ "СОШ № 6 им. Сирина Н.И. " , город Ханты-Мансийск	32	12	37,50%	10	31,25%	0	0,00%	1	3,13%
113.	МБОУ "СОШ № 8" , город Ханты-Мансийск	86	30	34,88%	26	30,23%	15	17,44%	2	2,33%
114.	МБОУ СОШ № 3 , город Ханты-Мансийск	87	21	24,14%	44	50,57%	13	14,94%	4	4,60%
115.	МБОУ "Гимназия № 1" , город Ханты-Мансийск	79	19	24,05%	33	41,77%	6	7,59%	9	11,39%
116.	МБОУ "СОШ № 4" , город Ханты-Мансийск	37	13	35,14%	9	24,32%	5	13,51%	0	0,00%
117.	МБОУ "Центр образования №7 им. Дунина-Горкавича А.А." , город Ханты-Мансийск	42	18	42,86%	11	26,19%	0	0,00%	2	4,76%
118.	МБОУ гимназия № 2 , город Сургут	62	2	3,23%	22	35,48%	20	32,26%	13	20,97%
119.	МБОУ СОШ № 20 , город Сургут	69	18	26,09%	13	18,84%	5	7,25%	1	1,45%

№ п/п	Наименование ОО	Количество ВТГ	ВТГ, получившие суммарно по трём предметам соответствующее количество тестовых баллов							
			до 160		от 161 до 220		от 221 до 250		от 251 до 300	
			чел.	% ²	чел.	%	чел.	%	чел.	%
120.	МБОУ лицей № 1 , город Сургут	84	3	3,57%	32	38,10%	29	34,52%	16	19,05%
121.	МБОУ СОШ № 24 , город Сургут	57	13	22,81%	20	35,09%	5	8,77%	0	0,00%
122.	МБОУ лицей имени генерал-майора Хисматулина В. И. , город Сургут	28	5	17,86%	14	50,00%	4	14,29%	1	3,57%
123.	МБОУ Сургутский естественно-научный лицей , город Сургут	107	11	10,28%	45	42,06%	31	28,97%	11	10,28%
124.	МБОУ СОШ № 7 , город Сургут	46	18	39,13%	17	36,96%	2	4,35%	1	2,17%
125.	МБОУ лицей № 3 , город Сургут	82	18	21,95%	37	45,12%	10	12,20%	5	6,10%
126.	МБОУ СОШ № 1 , город Сургут	68	7	10,29%	31	45,59%	8	11,76%	3	4,41%
127.	МБОУ СОШ № 3 , город Сургут	73	40	54,79%	14	19,18%	2	2,74%	1	1,37%
128.	МБОУ СШ № 12 , город Сургут	85	20	23,53%	27	31,76%	7	8,24%	1	1,18%
129.	МБОУ СОШ № 6 , город Сургут	50	18	36,00%	12	24,00%	4	8,00%	1	2,00%
130.	МБОУ гимназия "Лаборатория Салахова" , город Сургут	65	4	6,15%	18	27,69%	24	36,92%	15	23,08%
131.	МБОУ СОШ № 5 , город Сургут	80	30	37,50%	20	25,00%	5	6,25%	0	0,00%
132.	МБОУ СОШ № 10 , город Сургут	64	12	18,75%	26	40,63%	17	26,56%	7	10,94%
133.	МБОУ "СТШ" , город Сургут	76	29	38,16%	25	32,89%	8	10,53%	1	1,32%
134.	МБОУ СОШ № 4 имени Л.И. Золотухиной , город Сургут	27	6	22,22%	4	14,81%	2	7,41%	2	7,41%
135.	МБОУ СОШ № 15 , город Сургут	51	13	25,49%	18	35,29%	4	7,84%	0	0,00%
136.	МБОУ СОШ № 26 , город Сургут	60	18	30,00%	20	33,33%	2	3,33%	1	1,67%
137.	МБОУ СОШ № 19 , город Сургут	109	39	35,78%	31	28,44%	4	3,67%	3	2,75%
138.	МБОУ гимназия имени Ф. К. Салманова , город Сургут	84	11	13,10%	39	46,43%	17	20,24%	7	8,33%
139.	МБОУ СШ №31 , город Сургут	82	23	28,05%	35	42,68%	9	10,98%	5	6,10%
140.	МБОУ СШ № 9 , город Сургут	81	24	29,63%	17	20,99%	5	6,17%	2	2,47%
141.	МБОУ СОШ № 25 , город Сургут	92	25	27,17%	33	35,87%	6	6,52%	2	2,17%
142.	МБОУ СОШ № 8 имени Сибирцева А. Н. , город Сургут	22	4	18,18%	3	13,64%	2	9,09%	3	13,64%
143.	МБОУ СОШ № 27 , город Сургут	97	19	19,59%	35	36,08%	12	12,37%	3	3,09%
144.	МБОУ СОШ № 29 , город Сургут	69	15	21,74%	27	39,13%	8	11,59%	4	5,80%
145.	МБОУ СОШ № 18 имени В. Я. Алексеева , город Сургут	54	22	40,74%	17	31,48%	2	3,70%	0	0,00%
146.	МБОУ СОШ № 32 , город Сургут	62	15	24,19%	20	32,26%	5	8,06%	1	1,61%
147.	МБОУ СОШ № 22 имени Г. Ф. Пономарева , город Сургут	33	6	18,18%	4	12,12%	2	6,06%	0	0,00%
148.	МБОУ СОШ № 45 , город Сургут	104	22	21,15%	48	46,15%	20	19,23%	3	2,88%
149.	МБОУ СОШ № 44 , город Сургут	132	36	27,27%	47	35,61%	6	4,55%	3	2,27%
150.	МБОУ СОШ № 46 с углубленным изучением отдельных предметов , город Сургут	72	14	19,44%	35	48,61%	14	19,44%	3	4,17%

№ п/п	Наименование ОО	Количество ВТГ	ВТГ, получившие суммарно по трём предметам соответствующее количество тестовых баллов							
			до 160		от 161 до 220		от 221 до 250		от 251 до 300	
			чел.	% ²	чел.	%	чел.	%	чел.	%
151.	ЧОУ гимназия во имя Святителя Николая Чудотворца , город Сургут	16	5	31,25%	9	56,25%	0	0,00%	0	0,00%
152.	МБВ(с)ОУО(с)ОШ № 1 , город Сургут	119	1	0,84%	1	0,84%	0	0,00%	1	0,84%
153.	МАОУ "Белоярская СОШ № 1" , Сургутский район	72	11	15,28%	21	29,17%	12	16,67%	4	5,56%
154.	МБОУ "Белоярская СОШ № 3" , Сургутский район	25	3	12,00%	8	32,00%	2	8,00%	0	0,00%
155.	МБОУ "Солнечная СОШ № 1" , Сургутский район	63	16	25,40%	29	46,03%	4	6,35%	2	3,17%
156.	МБОУ "Барсовская СОШ № 1" , Сургутский район	23	6	26,09%	10	43,48%	2	8,70%	0	0,00%
157.	МБОУ "Федоровская СОШ № 2 с углублённым изучением отдельных предметов" , Сургутский район	55	9	16,36%	25	45,45%	8	14,55%	3	5,45%
158.	МБОУ "Федоровская СОШ № 1" , Сургутский район	47	9	19,15%	15	31,91%	4	8,51%	2	4,26%
159.	МБОУ "Федоровская СОШ № 5" , Сургутский район	30	5	16,67%	9	30,00%	2	6,67%	0	0,00%
160.	МБОУ "Русскинская СОШ" , Сургутский район	3	2	66,67%	1	33,33%	0	0,00%	0	0,00%
161.	МБОУ "Ульт-Ягунская СОШ" , Сургутский район	8	1	12,50%	2	25,00%	0	0,00%	1	12,50%
162.	МБОУ "Лянторская СОШ № 3" , Сургутский район	49	11	22,45%	11	22,45%	5	10,20%	1	2,04%
163.	МБОУ "Лянторская СОШ № 4" , Сургутский район	40	11	27,50%	12	30,00%	4	10,00%	2	5,00%
164.	МБОУ "Лянторская СОШ № 6" , Сургутский район	23	7	30,43%	11	47,83%	2	8,70%	0	0,00%
165.	МБОУ "Лянторская СОШ № 5" , Сургутский район	32	9	28,13%	9	28,13%	3	9,38%	1	3,13%
166.	МБОУ "Нижнесортымская СОШ" , Сургутский район	47	6	12,77%	20	42,55%	5	10,64%	8	17,02%
167.	МБОУ "Локосовская СОШ" , Сургутский район	9	2	22,22%	3	33,33%	0	0,00%	0	0,00%
168.	МАОУ "Лянторская СОШ № 7" , Сургутский район	53	6	11,32%	15	28,30%	7	13,21%	7	13,21%
169.	МБОУ "Высокомысовская СОШ" , Сургутский район	3	0	0,00%	0	0,00%	1	33,33%	0	0,00%
170.	МБОУ "Ляминская СОШ" , Сургутский район	4	1	25,00%	0	0,00%	1	25,00%	0	0,00%
171.	МБОУ "Угутская СОШ" , Сургутский район	6	0	0,00%	3	50,00%	0	0,00%	0	0,00%
172.	МБОУ Излучинская ОСШУИОП № 2 , Нижневартовский район	27	5	18,52%	13	48,15%	5	18,52%	0	0,00%
173.	МБОУ "Аганская ОСШ" , Нижневартовский район	1	0	0,00%	0	0,00%	0	0,00%	0	0,00%
174.	МБОУ "Ватинская ОСШ" , Нижневартовский район	4	0	0,00%	2	50,00%	1	25,00%	0	0,00%
175.	МБОУ Ваховская ОСШ , Нижневартовский район	5	0	0,00%	2	40,00%	1	20,00%	1	20,00%
176.	МБОУ "Излучинская ОСШУИОП № 1" , Нижневартовский район	28	3	10,71%	15	53,57%	2	7,14%	1	3,57%
177.	МБОУ Покурская ОСШ , Нижневартовский район	1	0	0,00%	0	0,00%	0	0,00%	0	0,00%
178.	МБОУ Зайцевореченская ОСШ , Нижневартовский район	2	0	0,00%	1	50,00%	0	0,00%	0	0,00%
179.	МБОУ Охтеурская ОСШ , Нижневартовский район	2	0	0,00%	1	50,00%	0	0,00%	0	0,00%
180.	МБОУ "Ларьякская СШ" , Нижневартовский район	6	1	16,67%	2	33,33%	0	0,00%	0	0,00%
181.	МБОУ "Корликовская ОСШ" , Нижневартовский район	1	0	0,00%	0	0,00%	0	0,00%	0	0,00%

№ п/п	Наименование ОО	Количество ВТГ	ВТГ, получившие суммарно по трём предметам соответствующее количество тестовых баллов							
			до 160		от 161 до 220		от 221 до 250		от 251 до 300	
			чел.	% ²	чел.	%	чел.	%	чел.	%
182.	МБОУ "Новоаганская ОСШ № 1" , Нижневартовский район	13	5	38,46%	3	23,08%	1	7,69%	1	7,69%
183.	МБОУ "Варьеганская ОСШ" , Нижневартовский район	2	0	0,00%	1	50,00%	0	0,00%	0	0,00%
184.	МБОУ "Новоаганская ОЗШ" , Нижневартовский район	4	1	25,00%	1	25,00%	0	0,00%	0	0,00%
185.	МБОУ "Новоаганская ОСШ имени маршала Советского Союза Г.К. Жукова" , Нижневартовский район	7	1	14,29%	4	57,14%	0	0,00%	1	14,29%
186.	МБОУ СОШ п. Агириш , Советский район	9	1	11,11%	5	55,56%	2	22,22%	0	0,00%
187.	МБОУСОШ № 4 г. Советский , Советский район	13	3	23,08%	4	30,77%	3	23,08%	0	0,00%
188.	МБОУ СОШ № 2 г. Советский , Советский район	22	3	13,64%	15	68,18%	3	13,64%	0	0,00%
189.	МБОУ СОШ п. Зеленоборск , Советский район	5	2	40,00%	1	20,00%	0	0,00%	0	0,00%
190.	МБОУ СОШ № 1 г. Советский , Советский район	50	19	38,00%	18	36,00%	6	12,00%	2	4,00%
191.	МБОУ гимназия г. Советский , Советский район	40	13	32,50%	14	35,00%	1	2,50%	1	2,50%
192.	МБОУ "СОШ п. Малиновский" , Советский район	12	2	16,67%	5	41,67%	0	0,00%	0	0,00%
193.	МБОУ "Алябьевская СОШ" , Советский район	12	6	50,00%	3	25,00%	2	16,67%	1	8,33%
194.	МБОУСОШ п. Таёжный , Советский район	7	0	0,00%	1	14,29%	0	0,00%	0	0,00%
195.	МБОУСОШ п.Пионерский , Советский район	18	3	16,67%	9	50,00%	1	5,56%	1	5,56%
196.	МБОУ СОШ п. Коммунистический , Советский район	16	8	50,00%	3	18,75%	0	0,00%	0	0,00%
197.	МБОУ "Березовская СОШ" , Березовский район	57	16	28,07%	18	31,58%	4	7,02%	0	0,00%
198.	МБОУ Игримская СОШ имени Героя Советского Союза Собянина Г.Е. , Березовский район	12	1	8,33%	2	16,67%	1	8,33%	0	0,00%
199.	МАОУ "Хулимсунтская СОШ с кадетскими и мариинскими классами" , Березовский район	9	1	11,11%	4	44,44%	2	22,22%	0	0,00%
200.	МАОУ "Няксимвольская СОШ" , Березовский район	4	1	25,00%	0	0,00%	0	0,00%	0	0,00%
201.	МАОУ "Сосьвинская СОШ" , Березовский район	5	1	20,00%	0	0,00%	0	0,00%	0	0,00%
202.	МБОУ Игримская СОШ №1 , Березовский район	14	3	21,43%	5	35,71%	2	14,29%	0	0,00%
203.	МБОУ "Саранпаульская СОШ" , Березовский район	15	4	26,67%	2	13,33%	1	6,67%	1	6,67%
204.	МАОУ "Светловская СОШ имени Солёнова Б.А." , Березовский район	11	2	18,18%	8	72,73%	0	0,00%	0	0,00%
205.	МАОУ "Приполярная СОШ" , Березовский район	4	0	0,00%	3	75,00%	0	0,00%	0	0,00%
206.	МБОУ ХМР "СОШ п. Горноправдинск" , Ханты-Мансийский район	15	1	6,67%	3	20,00%	2	13,33%	2	13,33%
207.	МКОУ ХМР СОШ с. Цингалы , Ханты-Мансийский район	2	0	0,00%	0	0,00%	0	0,00%	1	50,00%
208.	МКОУ ХМР "СОШ с. Батово" , Ханты-Мансийский район	1	0	0,00%	1	100,00%	0	0,00%	0	0,00%

№ п/п	Наименование ОО	Количество ВТГ	ВТГ, получившие суммарно по трём предметам соответствующее количество тестовых баллов							
			до 160		от 161 до 220		от 221 до 250		от 251 до 300	
			чел.	% ²	чел.	%	чел.	%	чел.	%
209.	МКОУ ХМР "СОШ им. Героя Советского Союза П.А. Бабичева п. Выкатной", Ханты-Мансийский район	6	3	50,00%	1	16,67%	0	0,00%	0	0,00%
210.	МКОУ ХМР "СОШ п. Сибирский", Ханты-Мансийский район	2	0	0,00%	2	100,00%	0	0,00%	0	0,00%
211.	МКОУ ХМР СОШ п. Краснolenинский, Ханты-Мансийский район	2	0	0,00%	0	0,00%	0	0,00%	0	0,00%
212.	МКОУ ХМР "СОШ с. Елизарово", Ханты-Мансийский район	1	0	0,00%	1	100,00%	0	0,00%	0	0,00%
213.	МКОУ ХМР "СОШ имени А. С. Макшанцева п. Кедровый", Ханты-Мансийский район	5	0	0,00%	2	40,00%	1	20,00%	2	40,00%
214.	МКОУ ХМР "СОШ д. Согом", Ханты-Мансийский район	1	0	0,00%	0	0,00%	0	0,00%	0	0,00%
215.	МБОУ ХМР СОШ п. Луговской, Ханты-Мансийский район	5	2	40,00%	2	40,00%	0	0,00%	1	20,00%
216.	МКОУ ХМР СОШ с. Кышик, Ханты-Мансийский район	3	0	0,00%	0	0,00%	0	0,00%	0	0,00%
217.	МКОУ ХМР "СОШ с. Селиярово", Ханты-Мансийский район	3	1	33,33%	2	66,67%	0	0,00%	0	0,00%
218.	МКОУ ХМР "СОШ с. Нялинское им. Героя Советского Союза В.Ф.Чухарева", Ханты-Мансийский район	1	0	0,00%	0	0,00%	0	0,00%	1	100,00%
219.	МКОУ ХМР "СОШ д. Шапша", Ханты-Мансийский район	4	1	25,00%	1	25,00%	0	0,00%	0	0,00%
220.	МКОУ ХМР "СОШ им. В.Г. Подпругина с. Троица", Ханты-Мансийский район	5	0	0,00%	0	0,00%	0	0,00%	0	0,00%
221.	МАОУ ХМР "СОШ д. Ярки", Ханты-Мансийский район	2	1	50,00%	0	0,00%	0	0,00%	0	0,00%
222.	НРМОБУ "ПСОШ № 2", Нефтеюганский район	41	7	17,07%	15	36,59%	5	12,20%	3	7,32%
223.	МОБУ "СОШ № 1" пгт. Пойковский, Нефтеюганский район	53	11	20,75%	28	52,83%	9	16,98%	3	5,66%
224.	МОБУ "СОШ № 4", Нефтеюганский район	26	6	23,08%	13	50,00%	2	7,69%	0	0,00%
225.	НРМОБУ "Лемпинская СОШ", Нефтеюганский район	2	2	100,00%	0	0,00%	0	0,00%	0	0,00%
226.	НРМОБУ "Обь-Юганская СОШ", Нефтеюганский район	3	1	33,33%	1	33,33%	0	0,00%	0	0,00%
227.	НРМОБУ "Каркатеевская СОШ", Нефтеюганский район	7	1	14,29%	3	42,86%	0	0,00%	0	0,00%
228.	НРМОБУ "Чеускинская СОШ", Нефтеюганский район	5	3	60,00%	0	0,00%	0	0,00%	0	0,00%
229.	НРМОБУ "Сингапайская СОШ", Нефтеюганский район	9	2	22,22%	5	55,56%	0	0,00%	0	0,00%
230.	НРМОБУ "Сентябрьская СОШ", Нефтеюганский район	10	2	20,00%	2	20,00%	0	0,00%	0	0,00%
231.	НРМОБУ "Салымская СОШ № 2", Нефтеюганский район	31	7	22,58%	8	25,81%	3	9,68%	1	3,23%
232.	НРМОБУ "Куть-Яхская СОШ", Нефтеюганский район	13	0	0,00%	1	7,69%	0	0,00%	0	0,00%
233.	НРМОБУ "Салымская СОШ № 1", Нефтеюганский район	9	2	22,22%	3	33,33%	1	11,11%	0	0,00%
234.	МКОУ Морткинская СОШ, Кондинский район	12	4	33,33%	2	16,67%	2	16,67%	1	8,33%
235.	МКОУ Куминская СОШ, Кондинский район	8	0	0,00%	2	25,00%	1	12,50%	0	0,00%
236.	МКОУ Леушинская СОШ, Кондинский район	9	2	22,22%	3	33,33%	0	0,00%	0	0,00%

№ п/п	Наименование ОО	Количество ВТГ	ВТГ, получившие суммарно по трём предметам соответствующее количество тестовых баллов							
			до 160		от 161 до 220		от 221 до 250		от 251 до 300	
			чел.	% ²	чел.	%	чел.	%	чел.	%
237.	МКОУ Луговская СОШ , Кондинский район	2	1	50,00%	0	0,00%	0	0,00%	0	0,00%
238.	МКОУ Юмасинская СОШ , Кондинский район	4	0	0,00%	2	50,00%	0	0,00%	0	0,00%
239.	МКОУ Ягодинская СОШ , Кондинский район	3	1	33,33%	0	0,00%	0	0,00%	0	0,00%
240.	МБОУ Междуреченская СОШ , Кондинский район	62	8	12,90%	26	41,94%	3	4,84%	5	8,06%
241.	МКОУ Болчаровская СОШ , Кондинский район	7	0	0,00%	0	0,00%	0	0,00%	0	0,00%
242.	МКОУ Шугурская СОШ , Кондинский район	7	1	14,29%	2	28,57%	0	0,00%	0	0,00%
243.	МКОУ Кондинская СОШ , Кондинский район	15	0	0,00%	3	20,00%	0	0,00%	0	0,00%
244.	МКОУ Половинкинская СОШ , Кондинский район	2	0	0,00%	0	0,00%	0	0,00%	0	0,00%
245.	МКОУ "Ушынская СОШ" , Кондинский район	5	2	40,00%	2	40,00%	0	0,00%	0	0,00%
246.	МКОУ Чантырская СОШ , Кондинский район	2	0	0,00%	0	0,00%	0	0,00%	0	0,00%
247.	МКОУ Мулымская СОШ , Кондинский район	3	1	33,33%	0	0,00%	1	33,33%	0	0,00%
248.	МБОУ "Октябрьская СОШ им. Н.В. Архангельского" , Октябрьский район	22	5	22,73%	11	50,00%	0	0,00%	0	0,00%
249.	МБОУ "Талинская СОШ" , Октябрьский район	16	5	31,25%	8	50,00%	2	12,50%	0	0,00%
250.	МБОУ "Каменная СОШ" , Октябрьский район	4	0	0,00%	1	25,00%	0	0,00%	0	0,00%
251.	МБОУ "Андринская СОШ" , Октябрьский район	10	0	0,00%	4	40,00%	1	10,00%	0	0,00%
252.	МБОУ "Сергинская СОШ им. Н.И.Сирина" , Октябрьский район	3	0	0,00%	0	0,00%	0	0,00%	0	0,00%
253.	МБОУ "Шеркальская СОШ" , Октябрьский район	8	2	25,00%	1	12,50%	0	0,00%	0	0,00%
254.	МБОУ "Приобская СОШ" , Октябрьский район	36	10	27,78%	14	38,89%	5	13,89%	0	0,00%
255.	МБОУ "Уньюганская СОШ №2 им. Альшевского М.И." , Октябрьский район	13	3	23,08%	7	53,85%	0	0,00%	2	15,38%
256.	МБОУ "Уньюганская СОШ № 1" , Октябрьский район	14	5	35,71%	4	28,57%	1	7,14%	0	0,00%
257.	МБОУ "Нижнеларыкарская СОШ" , Октябрьский район	8	0	0,00%	3	37,50%	0	0,00%	0	0,00%
258.	МБОУ "Перегибинская СОШ" , Октябрьский район	5	0	0,00%	2	40,00%	1	20,00%	1	20,00%
259.	МБОУ "Карымкарская СОШ" , Октябрьский район	16	5	31,25%	1	6,25%	0	0,00%	0	0,00%
260.	МБОУ "Большеатлымская СОШ" , Октябрьский район	1	0	0,00%	0	0,00%	0	0,00%	0	0,00%
261.	МБОУ "Большелеушинская СОШ" , Октябрьский район	4	0	0,00%	1	25,00%	0	0,00%	0	0,00%
262.	МБОУ "Малоатлымская СОШ" , Октябрьский район	4	0	0,00%	2	50,00%	0	0,00%	0	0,00%
263.	БОУ "Югорский физико-математический лицей-интернат", подведомственное учреждение ДООиН, г. Ханты-Мансийск	69	0	0,00%	20	28,99%	31	44,93%	17	24,64%
264.	АУ "Югорский колледж-интернат олимпийского резерва", подведомственное учреждение ДепСпорт, г. Ханты-Мансийск	58	17	29,31%	7	12,07%	1	1,72%	0	0,00%

№ п/п	Наименование ОО	Количество ВТГ	ВТГ, получившие суммарно по трём предметам соответствующее количество тестовых баллов							
			до 160		от 161 до 220		от 221 до 250		от 251 до 300	
			чел.	% ²	чел.	%	чел.	%	чел.	%
265.	КОУ "Кадетская школа-интернат", подведомственное учреждение ДОиН, Ханты-Мансийский район, с. Нялинское	25	11	44,00%	5	20,00%	2	8,00%	0	0,00%

Часть 2. Сведения о результатах единого государственного экзамена в 2023 году
2.1. Динамика результатов единого государственного экзамена по учебным предметам за последние три года

	Русский язык			Математика профильная			Математика базовая			Физика		
	2021	2022	2023	2021	2022	2023	2019	2022	2023	2021	2022	2023
Не преодолели минимального балла	9	52	15	271	386	122	27	154	55	164	58	66
Доля не преодолевших минимального балла	0,09%	0,54%	0,16%	5,39%	9,35%	3,38%	1,80%	2,74%	0,98%	9,03%	4,33%	6,13%
Средний балл	68,58	66,20	64,98	56,37	54,00	55,82	4,10	4,08	4,02	53,01	55,19	52,65
Получили от 81 до 100 баллов	1998	1603	1731	386	156	124	-	-	-	144	112	68
Доля, получивших от 81 до 100 баллов	20,43%	16,70%	18,64%	7,67%	3,78%	3,44%	-	-	-	7,93%	8,36%	6,32%
Получили 100 баллов	12	17	24	5	0	2	-	-	-	6	3	2
Доля, получивших 100 баллов	0,12%	0,18%	0,26%	0,10%	0,00%	0,06%	-	-	-	0,33%	0,22%	0,19%
	Химия			Информатика и ИКТ			Биология			История		
	2021	2022	2023	2021	2022	2023	2021	2022	2023	2021	2022	2023
Не преодолели минимального балла	291	293	205	133	290	255	331	408	294	109	90	136
Доля не преодолевших минимального балла	19,72%	23,09%	16,23%	8,20%	16,00%	12,86%	16,73%	23,25%	16,67%	7,84%	7,11%	11,31%
Средний балл	53,78	50,99	55,61	62,70	57,69	58,21	51,33	47,52	51,07	51,60	57,18	53,95
Получили от 81 до 100 баллов	159	112	177	270	259	238	86	50	83	85	156	118
Доля, получивших от 81 до 100 баллов	10,77%	8,83%	14,01%	16,66%	14,29%	12,00%	4,35%	2,85%	4,71%	6,11%	12,32%	9,81%
Получили 100 баллов	6	9	4	5	0	3	1	1	1	2	5	4
Доля, получивших 100 баллов	0,41%	0,71%	0,32%	0,31%	0,00%	0,15%	0,05%	0,06%	0,06%	0,14%	0,39%	0,33%

	География			Обществознание			Английский язык			Немецкий язык		
	2021	2022	2023	2021	2022	2023	2021	2022	2023	2021	2022	2023
Не преодолели минимального балла	13	19	13	828	489	875	7	11	16	0	0	0
Доля не преодолевших минимального балла	4,69%	8,88%	6,16%	18,64%	12,55%	22,69%	0,73%	1,08%	1,74%	0,00%	0,00%	0,00%
Средний балл	59,29	54,08	55,44	54,56	58,58	54,43	69,92	72,21	63,98	70,50	57,00	57,00
Получили от 81 до 100 баллов	33	9	8	262	289	315	331	397	167	1	0	0
Доля, получивших от 81 до 100 баллов	11,91%	4,21%	3,79%	5,90%	7,42%	8,17%	34,73%	38,92%	18,17%	25,00%	0,00%	0,00%
Получили 100 баллов	2	0	0	1	1	3	0	1	0	0	0	0
Доля, получивших 100 баллов	0,72%	0,00%	0,00%	0,02%	0,03%	0,08%	0,00%	0,10%	0,00%	0,00%	0,00%	0,00%

	Литература		
	2021	2022	2023
Не преодолели минимального балла	28	46	29
Доля не преодолевших минимального балла	4,32%	7,78%	4,73%
Средний балл	62,51	55,53	55,82
Получили от 81 до 100 баллов	110	62	59
Доля, получивших от 81 до 100 баллов	16,98%	10,49%	9,62%
Получили 100 баллов	7	4	4
Доля, получивших 100 баллов	1,08%	0,68%	0,65%

2.2. Сведения о результатах участников единого государственного экзамена по категориям участников

	% от общего количества участников по предмету	Из них по категориям:			
		выпускников текущего года, обучающихся по программам СОО	обучающихся в образовательных организациях СПО	выпускников прошлых лет	иные категории
Русский язык					
Общее количество участников по предмету	9284	8940	112	226	6
Доля участников, набравших балл ниже минимального	0,16%	0,10%	1,79%	1,33%	16,67%
Доля участников, получивших тестовый балл от минимального до 60 баллов	39,37%	38,37%	70,54%	62,83%	66,67%
Доля участников, получивших от 61 до 80 баллов	41,82%	42,40%	25,89%	27,43%	16,67%
Доля участников, получивших от 81 до 100 баллов	18,64%	19,13%	1,79%	8,41%	0,00%
Количество участников, получивших 100 баллов	24	24	0	0	0
Математика профильная					
Общее количество участников по предмету	3607	3352	47	205	3
Доля участников, набравших балл ниже минимального	3,38%	0,09%	63,83%	42,44%	66,67%
Доля участников, получивших тестовый балл от минимального до 60 баллов	48,41%	49,11%	29,79%	41,46%	33,33%

Доля участников, получивших от 61 до 80 баллов	44,77%	47,29%	6,38%	13,17%	0,00%
Доля участников, получивших от 81 до 100 баллов	3,44%	3,52%	0,00%	2,93%	0,00%
Количество участников, получивших 100 баллов	2	2	0	0	0
Математика базовая					
Общее количество участников по предмету	5621	5589	0	0	32
Доля участников, набравших балл ниже минимального	0,98%	0,77%	-	-	37,50%
Доля участников, получивших оценку «3»	25,62%	25,42%	-	-	59,38%
Доля участников, получивших оценку «4»	44,32%	44,55%	-	-	3,13%
Доля участников, получивших оценку «5»	29,09%	29,25%	-	-	0,00%
Физика					
Общее количество участников по предмету	1076	1013	10	53	0
Доля участников, набравших балл ниже минимального	6,13%	5,03%	20,00%	24,53%	-
Доля участников, получивших тестовый балл от минимального до 60 баллов	72,03%	72,16%	80,00%	67,92%	-
Доля участников, получивших от 61 до 80 баллов	15,52%	16,29%	0,00%	3,77%	-
Доля участников, получивших от 81 до 100 баллов	6,32%	6,52%	0,00%	3,77%	-
Количество участников, получивших 100 баллов	2	2	0	0	-
Химия					
Общее количество участников по предмету	1263	1174	7	82	0
Доля участников, набравших балл ниже минимального	16,23%	13,71%	100,00%	45,12%	-
Доля участников, получивших тестовый балл от минимального до 60 баллов	41,57%	41,65%	0,00%	43,90%	-
Доля участников, получивших от 61 до 80 баллов	28,19%	29,90%	0,00%	6,10%	-
Доля участников, получивших от 81 до 100 баллов	14,01%	14,74%	0,00%	4,88%	-

Количество участников, получивших 100 баллов	4	4	0	0	-
Информатика и ИКТ					
Общее количество участников по предмету	1983	1877	18	87	1
Доля участников, набравших балл ниже минимального	12,86%	11,77%	50,00%	28,74%	0,00%
Доля участников, получивших тестовый балл от минимального до 60 баллов	40,14%	39,58%	38,89%	51,72%	100,00%
Доля участников, получивших от 61 до 80 баллов	35,00%	36,28%	5,56%	13,79%	0,00%
Доля участников, получивших от 81 до 100 баллов	12,00%	12,36%	5,56%	5,75%	0,00%
Количество участников, получивших 100 баллов	3	3	0	0	0
Биология					
Общее количество участников по предмету	1764	1624	11	129	0
Доля участников, набравших балл ниже минимального	16,67%	15,33%	81,82%	27,91%	-
Доля участников, получивших тестовый балл от минимального до 60 баллов	53,91%	53,63%	18,18%	60,47%	-
Доля участников, получивших от 61 до 80 баллов	24,72%	26,17%	0,00%	8,53%	-
Доля участников, получивших от 81 до 100 баллов	4,71%	4,86%	0,00%	3,10%	-
Количество участников, получивших 100 баллов	1	0	0	1	-
История					
Общее количество участников по предмету	1203	1141	13	48	1
Доля участников, набравших балл ниже минимального	11,31%	10,25%	46,15%	25,00%	100,00%
Доля участников, получивших тестовый балл от минимального до 60 баллов	52,20%	52,41%	46,15%	50,00%	0,00%
Доля участников, получивших от 61 до 80 баллов	26,68%	27,43%	7,69%	14,58%	0,00%
Доля участников, получивших от 81 до 100 баллов	9,81%	9,90%	0,00%	10,42%	0,00%

баллов					
Количество участников, получивших 100 баллов	4	4	0	0	0
География					
Общее количество участников по предмету	211	190	8	11	2
Доля участников, набравших балл ниже минимального	6,16%	5,26%	12,50%	18,18%	0,00%
Доля участников, получивших тестовый балл от минимального до 60 баллов	56,40%	54,74%	87,50%	72,73%	0,00%
Доля участников, получивших от 61 до 80 баллов	33,65%	35,79%	0,00%	9,09%	100,00%
Доля участников, получивших от 81 до 100 баллов	3,79%	4,21%	0,00%	0,00%	0,00%
Количество участников, получивших 100 баллов	0	0	0	0	0
Обществознание					
Общее количество участников по предмету	3856	3646	32	175	3
Доля участников, набравших балл ниже минимального	22,69%	21,45%	59,38%	41,14%	66,67%
Доля участников, получивших тестовый балл от минимального до 60 баллов	41,08%	41,11%	34,38%	41,71%	33,33%
Доля участников, получивших от 61 до 80 баллов	28,06%	28,96%	3,13%	14,29%	0,00%
Доля участников, получивших от 81 до 100 баллов	8,17%	8,48%	3,13%	2,86%	0,00%
Количество участников, получивших 100 баллов	3	3	0	0	0
Английский язык					
Общее количество участников по предмету	919	872	9	37	1
Доля участников, набравших балл ниже минимального	1,74%	1,61%	11,11%	2,70%	0,00%
Доля участников, получивших тестовый балл от	35,15%	34,06%	77,78%	48,65%	100,00%

минимального до 60 баллов					
Доля участников, получивших от 61 до 80 баллов	44,94%	45,64%	11,11%	37,84%	0,00%
Доля участников, получивших от 81 до 100 баллов	18,17%	18,69%	0,00%	10,81%	0,00%
Количество участников, получивших 100 баллов	0	0	0	0	0
Немецкий язык					
Общее количество участников по предмету	1	1	-	-	-
Доля участников, набравших балл ниже минимального	0,00%	0,00%	-	-	-
Доля участников, получивших тестовый балл от минимального до 60 баллов	100,00%	100,00%	-	-	-
Доля участников, получивших от 61 до 80 баллов	0,00%	0,00%	-	-	-
Доля участников, получивших от 81 до 100 баллов	0,00%	0,00%	-	-	-
Количество участников, получивших 100 баллов	0	0	-	-	-
Литература					
Общее количество участников по предмету	613	542	30	40	1
Доля участников, набравших балл ниже минимального	4,73%	3,51%	16,67%	12,50%	0,00%
Доля участников, получивших тестовый балл от минимального до 60 баллов	64,60%	64,58%	76,67%	55,00%	100,00%
Доля участников, получивших от 61 до 80 баллов	21,04%	21,22%	6,67%	30,00%	0,00%
Доля участников, получивших от 81 до 100 баллов	9,62%	10,70%	0,00%	2,50%	0,00%
Количество участников, получивших 100 баллов	4	4	0	0	0

2.3. Сведения о результатах участников единого государственного экзамена с учетом типа образовательной организации (выпускники текущего года)

	выпускники СОШ	выпускники СОШ с углубленным изучением отдельных предметов	выпускники гимназий	выпускники лицеев	выпускники лицей-интернатов	выпускники кадетских школ-интернатов	выпускники вечерних (сменных) общеобразовательных школ	выпускники колледжей
Русский язык								
Доля участников, набравших балл ниже минимального	0,07%	0,00%	0,00%	0,00%	0,00%	0,00%	3,25%	0,00%
Доля участников, получивших тестовый балл от минимального до 60 баллов	42,29%	29,49%	19,64%	9,37%	1,45%	56,00%	84,55%	53,45%
Доля участников, получивших от 61 до 80 баллов	41,74%	47,47%	46,83%	47,49%	46,38%	36,00%	10,57%	39,66%
Доля участников, получивших от 81 до 100 баллов	15,90%	23,04%	33,53%	43,14%	52,17%	8,00%	1,63%	6,90%
Количество участников, получивших 100 баллов	12	2	8	2	0	0	0	0
Математика профильная								
Доля участников, набравших балл ниже минимального	0,08%	0,34%	0,00%	0,00%	0,00%	0,00%	0,00%	0,00%
Доля участников, получивших тестовый балл от минимального до 60 баллов	54,02%	41,41%	42,70%	26,03%	1,45%	75,00%	75,00%	100,00%
Доля участников, получивших от 61 до 80 баллов	44,01%	55,22%	51,60%	65,29%	62,32%	25,00%	0,00%	0,00%
Доля участников, получивших от 81 до 100 баллов	1,89%	3,03%	5,69%	8,68%	36,23%	0,00%	25,00%	0,00%
Количество участников, получивших 100 баллов	1	0	1	0	0	0	0	0
Математика базовая								

	выпускники СОШ	выпускники СОШ с углубленным изучением отдельных предметов	выпускники гимназий	выпускники лицеев	выпускники лицей-интернатов	выпускники кадетских школа-интернатов	выпускники вечерних (сменных) общеобразовательных школ	выпускники колледжей
Доля участников, набравших балл ниже минимального	0,76%	0,56%	0,00%	0,00%	-	5,88%	5,04%	0,00%
Доля участников, получивших оценку «3»	26,57%	21,19%	14,17%	5,53%	-	41,18%	63,03%	31,11%
Доля участников, получивших оценку «4»	45,89%	43,79%	40,16%	35,94%	-	29,41%	26,05%	51,11%
Доля участников, получивших оценку «5»	26,77%	34,46%	45,67%	58,53%	-	23,53%	5,88%	17,78%
Физика								
Доля участников, набравших балл ниже минимального	5,91%	2,20%	5,33%	1,47%	0,00%	0,00%	-	0,00%
Доля участников, получивших тестовый балл от минимального до 60 баллов	75,81%	70,33%	65,33%	55,88%	38,71%	100,00%	-	100,00%
Доля участников, получивших от 61 до 80 баллов	13,44%	19,78%	22,67%	27,94%	35,48%	0,00%	-	0,00%
Доля участников, получивших от 81 до 100 баллов	4,84%	7,69%	6,67%	14,71%	25,81%	0,00%	-	0,00%
Количество участников, получивших 100 баллов	1	0	0	1	0	0	-	0
Химия								
Доля участников, набравших балл ниже минимального	15,89%	13,75%	2,02%	3,66%	0,00%	0,00%	0,00%	50,00%
Доля участников, получивших тестовый балл от минимального до 60 баллов	43,49%	47,50%	32,32%	25,61%	66,67%	100,00%	100,00%	0,00%
Доля участников, получивших от 61 до 80 баллов	28,59%	30,00%	40,40%	31,71%	33,33%	0,00%	0,00%	50,00%
Доля участников, получивших от 81 до 100 баллов	12,03%	8,75%	25,25%	39,02%	0,00%	0,00%	0,00%	0,00%

	выпускники СОШ	выпускники СОШ с углубленным изучением отдельных предметов	выпускники гимназий	выпускники лицеев	выпускники лицей-интернатов	выпускники кадетских школа-интернатов	выпускники вечерних (сменных) общеобразовательных школ	выпускники колледжей
Количество участников, получивших 100 баллов	2	0	0	2	0	0	0	0
Информатика и ИКТ								
Доля участников, набравших балл ниже минимального	13,59%	6,25%	5,81%	6,11%	0,00%	100,00%	0,00%	87,50%
Доля участников, получивших тестовый балл от минимального до 60 баллов	43,28%	37,50%	29,68%	25,95%	20,00%	0,00%	0,00%	12,50%
Доля участников, получивших от 61 до 80 баллов	34,64%	40,34%	37,42%	47,33%	40,00%	0,00%	100,00%	0,00%
Доля участников, получивших от 81 до 100 баллов	8,49%	15,91%	27,10%	20,61%	40,00%	0,00%	0,00%	0,00%
Количество участников, получивших 100 баллов	0	0	1	2	0	0	0	0
Биология								
Доля участников, набравших балл ниже минимального	16,60%	13,16%	6,82%	3,85%	0,00%	33,33%	0,00%	51,85%
Доля участников, получивших тестовый балл от минимального до 60 баллов	55,84%	56,14%	47,73%	34,62%	100,00%	66,67%	50,00%	40,74%
Доля участников, получивших от 61 до 80 баллов	23,45%	28,07%	37,88%	47,12%	0,00%	0,00%	50,00%	7,41%
Доля участников, получивших от 81 до 100 баллов	4,11%	2,63%	7,58%	14,42%	0,00%	0,00%	0,00%	0,00%
Количество участников, получивших 100 баллов	0	0	0	0	0	0	0	0
История								

	выпускники СОШ	выпускники СОШ с углубленным изучением отдельных предметов	выпускники гимназий	выпускники лицеев	выпускники лицей-интернатов	выпускники кадетских школа-интернатов	выпускники вечерних (сменных) общеобразовательных школ	выпускники колледжей
Доля участников, набравших балл ниже минимального	11,39%	11,36%	2,94%	3,85%	-	11,11%	0,00%	0,00%
Доля участников, получивших тестовый балл от минимального до 60 баллов	54,57%	48,86%	44,12%	36,54%	-	55,56%	50,00%	100,00%
Доля участников, получивших от 61 до 80 баллов	25,03%	32,95%	32,35%	48,08%	-	33,33%	50,00%	0,00%
Доля участников, получивших от 81 до 100 баллов	9,02%	6,82%	20,59%	11,54%	-	0,00%	0,00%	0,00%
Количество участников, получивших 100 баллов	1	0	2	1	-	0	0	0
География								
Доля участников, набравших балл ниже минимального	6,62%	0,00%	0,00%	0,00%	-	-	-	0,00%
Доля участников, получивших тестовый балл от минимального до 60 баллов	54,97%	60,00%	25,00%	57,14%	-	-	-	100,00%
Доля участников, получивших от 61 до 80 баллов	35,10%	40,00%	50,00%	42,86%	-	-	-	0,00%
Доля участников, получивших от 81 до 100 баллов	3,31%	0,00%	25,00%	0,00%	-	-	-	0,00%
Количество участников, получивших 100 баллов	0	0	0	0	-	-	-	0
Обществознание								
Доля участников, набравших балл ниже минимального	23,49%	17,39%	11,72%	7,27%	0,00%	31,82%	60,00%	19,23%
Доля участников, получивших тестовый балл от минимального до 60 баллов	41,20%	46,01%	36,63%	36,97%	0,00%	50,00%	40,00%	53,85%

	выпускники СОШ	выпускники СОШ с углубленным изучением отдельных предметов	выпускники гимназий	выпускники лицеев	выпускники лицей-интернатов	выпускники кадетских школах-интернатов	выпускники вечерних (сменных) общеобразовательных школ	выпускники колледжей
Доля участников, получивших от 61 до 80 баллов	27,52%	32,97%	35,16%	39,39%	60,00%	18,18%	0,00%	23,08%
Доля участников, получивших от 81 до 100 баллов	7,79%	3,62%	16,48%	16,36%	40,00%	0,00%	0,00%	3,85%
Количество участников, получивших 100 баллов	1	0	2	0	0	0	0	0
Английский язык								
Доля участников, набравших балл ниже минимального	1,88%	3,61%	0,00%	0,00%	0,00%	-	0,00%	-
Доля участников, получивших тестовый балл от минимального до 60 баллов	36,52%	38,55%	22,39%	31,75%	20,00%	-	0,00%	-
Доля участников, получивших от 61 до 80 баллов	46,93%	37,35%	46,27%	41,27%	60,00%	-	100,00%	-
Доля участников, получивших от 81 до 100 баллов	14,68%	20,48%	31,34%	26,98%	20,00%	-	0,00%	-
Количество участников, получивших 100 баллов	0	0	0	0	0	-	0	-
Немецкий язык								
Доля участников, набравших балл ниже минимального	0,00%	-	-	-	-	-	-	-
Доля участников, получивших тестовый балл от минимального до 60 баллов	100,00%	-	-	-	-	-	-	-
Доля участников, получивших от 61 до 80 баллов	0,00%	-	-	-	-	-	-	-
Доля участников, получивших от 81 до 100 баллов	0,00%	-	-	-	-	-	-	-

	выпускники СОШ	выпускники СОШ с углубленным изучением отдельных предметов	выпускники гимназий	выпускники лицеев	выпускники лицей-интернатов	выпускники кадетских школах-интернатов	выпускники вечерних (сменных) общеобразовательных школ	выпускники колледжей
Количество участников, получивших 100 баллов	0	-	-	-	-	-	-	-
Литература								
Доля участников, набравших балл ниже минимального	4,33%	0,00%	3,03%	0,00%	0,00%	-	0,00%	0,00%
Доля участников, получивших тестовый балл от минимального до 60 баллов	64,63%	78,85%	53,03%	57,69%	100,00%	-	100,00%	100,00%
Доля участников, получивших от 61 до 80 баллов	21,12%	13,46%	28,79%	23,08%	0,00%	-	0,00%	0,00%
Доля участников, получивших от 81 до 100 баллов	9,92%	7,69%	15,15%	19,23%	0,00%	-	0,00%	0,00%
Количество участников, получивших 100 баллов	4	0	0	0	0	-	0	0

2.4. Результаты участников единого государственного экзамена (выпускники текущего года) по учебным предметам, по административно-территориальным единицам и образовательным организациям, подведомственным Департаменту образования и науки Ханты-Мансийского автономного округа – Югры

2.4.1. Сведения о результатах участников единого государственного экзамена по учебному предмету «Русский язык»

Наименование АТЕ/ОО подведомственные ДООИ/ОИВ	Количество участников	Доля от общего числа участников в регионе по учебному предмету	Количество участников, не преодолевших минимальный порог	Доля участников, не преодолевших минимальный порог	Количество участников, получивших тестовый балл от мин. балла до 60 баллов	Доля участников, получивших тестовый балл от мин. балла до 60 баллов	Количество участников, получивших от 61 до 80 баллов	Доля участников, получивших от 61 до 80 баллов	Количество участников, получивших от 81 до 100 баллов	Доля участников, получивших от 81 до 100 баллов	Количество участников, получивших 100 баллов
Белоярский район	169	1,89%	0	0,00%	71	42,01%	72	42,60%	26	15,38%	0
город Пыть-Ях	216	2,42%	0	0,00%	70	32,41%	108	50,00%	38	17,59%	0
город Нягань	319	3,57%	0	0,00%	106	33,23%	157	49,22%	56	17,55%	2
город Когалым	327	3,66%	0	0,00%	124	37,92%	140	42,81%	63	19,27%	1
город Нижневартовск	1376	15,39%	2	0,15%	518	37,65%	593	43,10%	263	19,11%	6
город Лангепас	211	2,36%	0	0,00%	59	27,96%	95	45,02%	57	27,01%	2
город Югорск	208	2,33%	0	0,00%	57	27,40%	99	47,60%	52	25,00%	0
город Мегион	240	2,68%	0	0,00%	80	33,33%	120	50,00%	40	16,67%	0
город Покачи	80	0,89%	0	0,00%	23	28,75%	41	51,25%	16	20,00%	1
город Радужный	197	2,20%	0	0,00%	60	30,46%	96	48,73%	41	20,81%	0
город Урай	233	2,61%	1	0,43%	103	44,21%	90	38,63%	39	16,74%	0
город Нефтеюганск	599	6,70%	0	0,00%	236	39,40%	240	40,07%	123	20,53%	1
город Ханты-Мансийск	549	6,14%	0	0,00%	225	40,98%	219	39,89%	105	19,13%	1
город Сургут	2462	27,54%	6	0,24%	984	39,97%	990	40,21%	482	19,58%	5
Сургутский район	592	6,62%	0	0,00%	239	40,37%	241	40,71%	112	18,92%	3
Нижневартовский район	103	1,15%	0	0,00%	39	37,86%	40	38,83%	24	23,30%	0
Советский район	204	2,28%	0	0,00%	83	40,69%	91	44,61%	30	14,71%	0
Березовский район	131	1,47%	0	0,00%	58	44,27%	60	45,80%	13	9,92%	0
Ханты-Мансийский район	58	0,65%	0	0,00%	31	53,45%	17	29,31%	10	17,24%	1
Нефтеюганский район	209	2,34%	0	0,00%	83	39,71%	85	40,67%	41	19,62%	0

Наименование АТЕ/ОО подведомственные ДОиН/ОИВ	Количество участников	Доля от общего числа участников в регионе по учебному предмету	Количество участников, не преодолевших минимальный порог	Доля участников, не преодолевших минимальный порог	Количество участников, получивших тестовый балл от мин. балла до 60 баллов	Доля участников, получивших тестовый балл от мин. балла до 60 баллов	Количество участников, получивших от 61 до 80 баллов	Доля участников, получивших от 61 до 80 баллов	Количество участников, получивших от 81 до 100 баллов	Доля участников, получивших от 81 до 100 баллов	Количество участников, получивших 100 баллов
					61	43,26%	63	44,68%	17	12,06%	1
Кондинский район	141	1,58%	0	0,00%	61	43,26%	63	44,68%	17	12,06%	1
Октябрьский район	164	1,83%	0	0,00%	74	45,12%	70	42,68%	20	12,20%	0
ОО подведомственные ДОиН и иным ОИВ											
КОУ "Кадетская школа-интернат", подведомственное учреждение ДОиН, Ханты-Мансийский район, с. Нялинское	25	0,28%	0	0,00%	14	56,00%	9	36,00%	2	8,00%	0
АУ "Югорский колледж-интернат олимпийского резерва", подведомственное учреждение ДепСпорт, г. Ханты-Мансийск	58	0,65%	0	0,00%	31	53,45%	23	39,66%	4	6,90%	0
БОУ "Югорский физико-математический лицей-интернат", подведомственное учреждение ДОиН, г. Ханты-Мансийск	69	0,77%	0	0,00%	1	1,45%	32	46,38%	36	52,17%	0
Итого по ХМАО	8940		9	0,10%	3430	38,37%	3791	42,40%	1710	19,13%	24

2.4.2. Сведения о результатах участников единого государственного экзамена по учебному предмету «Математика профильная»

Наименование АТЕ/ОО подведомственные ДООИ/ОИВ	Количество участников	Доля от общего числа участников в регионе по учебному предмету	Количество участников, не преодолевших минимальный порог	Доля участников, не преодолевших минимальный порог	Количество участников, получивших тестовый балл от мин. балла до 60 баллов	Доля участников, получивших тестовый балл от мин. балла до 60 баллов	Количество участников, получивших от 61 до 80 баллов	Доля участников, получивших от 61 до 80 баллов	Количество участников, получивших от 81 до 100 баллов	Доля участников, получивших от 81 до 100 баллов	Количество участников, получивших 100 баллов
Белоярский район	80	2,39%	0	0,00%	41	51,25%	37	46,25%	2	2,50%	0
город Пыть-Ях	100	2,98%	0	0,00%	45	45,00%	54	54,00%	1	1,00%	0
город Нягань	125	3,73%	0	0,00%	72	57,60%	49	39,20%	4	3,20%	0
город Когалым	136	4,06%	0	0,00%	63	46,32%	68	50,00%	5	3,68%	0
город Нижневартовск	565	16,86%	0	0,00%	277	49,03%	266	47,08%	22	3,89%	0
город Лангепас	62	1,85%	0	0,00%	23	37,10%	37	59,68%	2	3,23%	0
город Югорск	91	2,71%	0	0,00%	40	43,96%	47	51,65%	4	4,40%	1
город Мегион	84	2,51%	0	0,00%	43	51,19%	40	47,62%	1	1,19%	0
город Покачи	35	1,04%	0	0,00%	17	48,57%	18	51,43%	0	0,00%	0
город Радужный	73	2,18%	1	1,37%	35	47,95%	35	47,95%	2	2,74%	0
город Урай	67	2,00%	0	0,00%	35	52,24%	31	46,27%	1	1,49%	0
город Нефтеюганск	223	6,65%	0	0,00%	103	46,19%	115	51,57%	5	2,24%	0
город Ханты-Мансийск	199	5,94%	0	0,00%	106	53,27%	89	44,72%	4	2,01%	0
город Сургут	931	27,77%	2	0,21%	480	51,56%	417	44,79%	32	3,44%	1
Сургутский район	179	5,34%	0	0,00%	75	41,90%	99	55,31%	5	2,79%	0
Нижневартовский район	34	1,01%	0	0,00%	10	29,41%	22	64,71%	2	5,88%	0
Советский район	55	1,64%	0	0,00%	25	45,45%	30	54,55%	0	0,00%	0
Березовский район	50	1,49%	0	0,00%	35	70,00%	15	30,00%	0	0,00%	0
Ханты-Мансийский район	15	0,45%	0	0,00%	8	53,33%	7	46,67%	0	0,00%	0
Нефтеюганский район	85	2,54%	0	0,00%	48	56,47%	36	42,35%	1	1,18%	0
Кондинский район	35	1,04%	0	0,00%	22	62,86%	13	37,14%	0	0,00%	0
Октябрьский район	38	1,13%	0	0,00%	23	60,53%	15	39,47%	0	0,00%	0

Наименование АТЕ/ОО подведомственные ДОиН/ОИВ	Количество участников	Доля от общего числа участников в регионе по учебному предмету	Количество участников, не преодолевших минимальный порог	Доля участников, не преодолевших минимальный порог	Количество участников, получивших тестовый балл от мин. балла до 60 баллов	Доля участников, получивших тестовый балл от мин. балла до 60 баллов	Количество участников, получивших от 61 до 80 баллов	Доля участников, получивших от 61 до 80 баллов	Количество участников, получивших от 81 до 100 баллов	Доля участников, получивших от 81 до 100 баллов	Количество участников, получивших 100 баллов
ОО подведомственные ДОиН и иным ОИВ											
КОУ "Кадетская школа-интернат", подведомственное учреждение ДОиН, Ханты-Мансийский район, с. Нялинское	8	0,24%	0	0,00%	6	75,00%	2	25,00%	0	0,00%	0
АУ "Югорский колледж-интернат олимпийского резерва", подведомственное учреждение ДепСпорт, г. Ханты-Мансийск	13	0,39%	0	0,00%	13	100,00%	0	0,00%	0	0,00%	0
БОУ "Югорский физико-математический лицей-интернат", подведомственное учреждение ДОиН, г. Ханты-Мансийск	69	2,06%	0	0,00%	1	1,45%	43	62,32%	25	36,23%	0
Итого по ХМАО	3352		3	0,09%	1646	49,11%	1585	47,29%	118	3,52%	2

2.4.3. Сведения о результатах участников единого государственного экзамена по учебному предмету «Математика базовая»

Наименование АТЕ/ОО подведомственные ДОиН/ОИВ	Количество участников	Доля от общего числа участников в регионе по учебному предмету	Количество участников, не преодолевших минимальный порог	Доля участников, не преодолевших минимальный порог	Количество участников, получивших оценку «3»	Доля участников, получивших оценку «3»	Количество участников, получивших оценку «4»	Доля участников, получивших оценку «4»	Количество участников, получивших оценку «5»	Доля участников, получивших оценку «5»
Белоярский район	89	1,59%	0	0,00%	26	29,21%	41	46,07%	22	24,72%
город Пыть-Ях	116	2,08%	1	0,86%	23	19,83%	55	47,41%	37	31,90%
город Нягань	195	3,49%	1	0,51%	38	19,49%	83	42,56%	73	37,44%
город Когалым	191	3,42%	2	1,05%	43	22,51%	86	45,03%	60	31,41%
город Нижневартовск	811	14,51%	4	0,49%	210	25,89%	340	41,92%	257	31,69%
город Лангепас	149	2,67%	0	0,00%	27	18,12%	61	40,94%	61	40,94%
город Югорск	117	2,09%	0	0,00%	21	17,95%	59	50,43%	37	31,62%
город Мегион	156	2,79%	0	0,00%	36	23,08%	69	44,23%	51	32,69%
город Покачи	45	0,81%	0	0,00%	11	24,44%	22	48,89%	12	26,67%
город Радужный	124	2,22%	0	0,00%	38	30,65%	53	42,74%	33	26,61%
город Урай	166	2,97%	1	0,60%	47	28,31%	72	43,37%	46	27,71%
город Нефтеюганск	376	6,73%	5	1,33%	107	28,46%	170	45,21%	94	25,00%
город Ханты-Мансийск	350	6,26%	2	0,57%	93	26,57%	168	48,00%	87	24,86%
город Сургут	1531	27,39%	20	1,31%	435	28,41%	673	43,96%	403	26,32%
Сургутский район	413	7,39%	3	0,73%	88	21,31%	188	45,52%	134	32,45%
Нижневартовский район	69	1,23%	0	0,00%	7	10,14%	45	65,22%	17	24,64%
Советский район	149	2,67%	1	0,67%	45	30,20%	56	37,58%	47	31,54%
Березовский район	81	1,45%	1	1,23%	18	22,22%	37	45,68%	25	30,86%
Ханты-Мансийский район	43	0,77%	0	0,00%	12	27,91%	19	44,19%	12	27,91%
Нефтеюганский район	124	2,22%	0	0,00%	23	18,55%	62	50,00%	39	31,45%
Кондинский район	106	1,90%	1	0,94%	21	19,81%	47	44,34%	37	34,91%
Октябрьский район	126	2,25%	0	0,00%	31	24,60%	56	44,44%	39	30,95%

Наименование АТЕ/ОО подведомственные ДОиН/ОИВ	Количество участников	Доля от общего числа участников в регионе по учебному предмету	Количество участников, не преодолевших минимальный порог	Доля участников, не преодолевших минимальный порог	Количество участников, получивших оценку «3»	Доля участников, получивших оценку «3»	Количество участников, получивших оценку «4»	Доля участников, получивших оценку «4»	Количество участников, получивших оценку «5»	Доля участников, получивших оценку «5»
ОО подведомственные ДОиН и иным ОИВ										
КОУ "Кадетская школа-интернат", подведомственное учреждение ДОиН, Ханты-Мансийский район, с. Нялинское	17	0,30%	1	5,88%	7	41,18%	5	29,41%	4	23,53%
АУ "Югорский колледж-интернат олимпийского резерва", подведомственное учреждение ДепСпорт, г. Ханты-Мансийск	45	0,81%	0	0,00%	14	31,11%	23	51,11%	8	17,78%
Итого по ХМАО	5589		43	0,77%	1421	25,42%	2490	44,55%	1635	29,25%

2.4.4. Сведения о результатах участников единого государственного экзамена по учебному предмету «Физика»

Наименование АТЕ/ОО подведомственные ДООИ/ОИВ	Количество участников	Доля от общего числа участников в регионе по учебному предмету	Количество участников, не преодолевших минимальный порог	Доля участников, не преодолевших минимальный порог	Количество участников, получивших тестовый балл от мин. балла до 60 баллов	Доля участников, получивших тестовый балл от мин. балла до 60 баллов	Количество участников, получивших от 61 до 80 баллов	Доля участников, получивших от 61 до 80 баллов	Количество участников, получивших от 81 до 100 баллов	Доля участников, получивших от 81 до 100 баллов	Количество участников, получивших 100 баллов
Белоярский район	35	3,46%	2	5,71%	29	82,86%	2	5,71%	2	5,71%	0
город Пыть-Ях	33	3,26%	0	0,00%	22	66,67%	8	24,24%	3	9,09%	0
город Нягань	34	3,36%	0	0,00%	29	85,29%	4	11,76%	1	2,94%	0
город Когалым	43	4,24%	3	6,98%	27	62,79%	10	23,26%	3	6,98%	0
город Нижневартовск	160	15,79%	11	6,88%	112	70,00%	26	16,25%	11	6,88%	0
город Лангепас	25	2,47%	1	4,00%	18	72,00%	6	24,00%	0	0,00%	0
город Югорск	25	2,47%	1	4,00%	18	72,00%	4	16,00%	2	8,00%	0
город Мегион	41	4,05%	4	9,76%	32	78,05%	5	12,20%	0	0,00%	0
город Покачи	9	0,89%	0	0,00%	5	55,56%	3	33,33%	1	11,11%	0
город Радужный	24	2,37%	0	0,00%	12	50,00%	11	45,83%	1	4,17%	0
город Урай	24	2,37%	0	0,00%	16	66,67%	5	20,83%	3	12,50%	0
город Нефтеюганск	87	8,59%	5	5,75%	55	63,22%	17	19,54%	10	11,49%	1
город Ханты-Мансийск	57	5,63%	6	10,53%	44	77,19%	6	10,53%	1	1,75%	0
город Сургут	251	24,78%	14	5,58%	191	76,10%	34	13,55%	12	4,78%	0
Сургутский район	33	3,26%	0	0,00%	25	75,76%	4	12,12%	4	12,12%	0
Нижневартовский район	5	0,49%	0	0,00%	4	80,00%	0	0,00%	1	20,00%	1
Советский район	22	2,17%	1	4,55%	18	81,82%	2	9,09%	1	4,55%	0
Березовский район	12	1,18%	0	0,00%	9	75,00%	3	25,00%	0	0,00%	0
Ханты-Мансийский район	2	0,20%	0	0,00%	2	100,00%	0	0,00%	0	0,00%	0
Нефтеюганский район	33	3,26%	1	3,03%	28	84,85%	3	9,09%	1	3,03%	0
Кондинский район	12	1,18%	1	8,33%	9	75,00%	1	8,33%	1	8,33%	0
Октябрьский район	11	1,09%	1	9,09%	10	90,91%	0	0,00%	0	0,00%	0

Наименование АТЕ/ОО подведомственные ДОиН/ОИВ	Количество участников	Доля от общего числа участников в регионе по учебному предмету	Количество участников, не преодолевших минимальный порог	Доля участников, не преодолевших минимальный порог	Количество участников, получивших тестовый балл от мин. балла до 60 баллов	Доля участников, получивших тестовый балл от мин. балла до 60 баллов	Количество участников, получивших от 61 до 80 баллов	Доля участников, получивших от 61 до 80 баллов	Количество участников, получивших от 81 до 100 баллов	Доля участников, получивших от 81 до 100 баллов	Количество участников, получивших 100 баллов
ОО подведомственные ДОиН и иным ОИВ											
КОУ "Кадетская школа-интернат", подведомственное учреждение ДОиН, Ханты-Мансийский район, с. Нялинское	2	0,20%	0	0,00%	2	100,00%	0	0,00%	0	0,00%	0
АУ "Югорский колледж-интернат олимпийского резерва", подведомственное учреждение ДепСпорт, г. Ханты-Мансийск	2	0,20%	0	0,00%	2	100,00%	0	0,00%	0	0,00%	0
БОУ "Югорский физико-математический лицей-интернат", подведомственное учреждение ДОиН, г. Ханты-Мансийск	31	3,06%	0	0,00%	12	38,71%	11	35,48%	8	25,81%	0
Итого по ХМАО	1013		51	5,03%	731	72,16%	165	16,29%	66	6,52%	2

2.4.5. Сведения о результатах участников единого государственного экзамена по учебному предмету «Химия»

Наименование АТЕ/ОО подведомственные ДООИ/ОИВ	Количество участников	Доля от общего числа участников в регионе по учебному предмету	Количество участников, не преодолевших минимальный порог	Доля участников, не преодолевших минимальный порог	Количество участников, получивших тестовый балл от мин. балла до 60 баллов	Доля участников, получивших тестовый балл от мин. балла до 60 баллов	Количество участников, получивших от 61 до 80 баллов	Доля участников, получивших от 61 до 80 баллов	Количество участников, получивших от 81 до 100 баллов	Доля участников, получивших от 81 до 100 баллов	Количество участников, получивших 100 баллов
Белоярский район	16	1,36%	2	12,50%	9	56,25%	2	12,50%	3	18,75%	0
город Пыть-Ях	22	1,87%	4	18,18%	11	50,00%	4	18,18%	3	13,64%	0
город Нягань	46	3,92%	3	6,52%	21	45,65%	16	34,78%	6	13,04%	0
город Когалым	35	2,98%	3	8,57%	19	54,29%	9	25,71%	4	11,43%	0
город Нижневартовск	202	17,21%	14	6,93%	71	35,15%	70	34,65%	47	23,27%	1
город Лангепас	37	3,15%	5	13,51%	14	37,84%	11	29,73%	7	18,92%	0
город Югорск	23	1,96%	1	4,35%	8	34,78%	9	39,13%	5	21,74%	0
город Мегион	40	3,41%	7	17,50%	21	52,50%	11	27,50%	1	2,50%	0
город Покачи	8	0,68%	1	12,50%	3	37,50%	4	50,00%	0	0,00%	0
город Радужный	30	2,56%	5	16,67%	12	40,00%	10	33,33%	3	10,00%	0
город Урай	28	2,39%	5	17,86%	13	46,43%	7	25,00%	3	10,71%	0
город Нефтеюганск	67	5,71%	10	14,93%	18	26,87%	24	35,82%	15	22,39%	1
город Ханты-Мансийск	59	5,03%	12	20,34%	24	40,68%	19	32,20%	4	6,78%	0
город Сургут	335	28,53%	47	14,03%	152	45,37%	93	27,76%	43	12,84%	2
Сургутский район	87	7,41%	21	24,14%	28	32,18%	24	27,59%	14	16,09%	0
Нижневартовский район	18	1,53%	2	11,11%	11	61,11%	4	22,22%	1	5,56%	0
Советский район	34	2,90%	3	8,82%	16	47,06%	11	32,35%	4	11,76%	0
Березовский район	14	1,19%	4	28,57%	6	42,86%	4	28,57%	0	0,00%	0
Ханты-Мансийский район	3	0,26%	0	0,00%	1	33,33%	0	0,00%	2	66,67%	0
Нефтеюганский район	30	2,56%	2	6,67%	14	46,67%	9	30,00%	5	16,67%	0
Кондинский район	12	1,02%	0	0,00%	5	41,67%	6	50,00%	1	8,33%	0
Октябрьский район	22	1,87%	9	40,91%	9	40,91%	2	9,09%	2	9,09%	0

Наименование АТЕ/ОО подведомственные ДОиН/ОИВ	Количество участников	Доля от общего числа участников в регионе по учебному предмету	Количество участников, не преодолевших минимальный порог	Доля участников, не преодолевших минимальный порог	Количество участников, получивших тестовый балл от мин. балла до 60 баллов	Доля участников, получивших тестовый балл от мин. балла до 60 баллов	Количество участников, получивших от 61 до 80 баллов	Доля участников, получивших от 61 до 80 баллов	Количество участников, получивших от 81 до 100 баллов	Доля участников, получивших от 81 до 100 баллов	Количество участников, получивших 100 баллов
ОО подведомственные ДОиН и иным ОИВ											
КОУ "Кадетская школа-интернат", подведомственное учреждение ДОиН, Ханты-Мансийский район, с. Нялинское	1	0,09%	0	0,00%	1	100,00%	0	0,00%	0	0,00%	0
АУ "Югорский колледж-интернат олимпийского резерва", подведомственное учреждение ДепСпорт, г. Ханты-Мансийск	2	0,17%	1	50,00%	0	0,00%	1	50,00%	0	0,00%	0
БОУ "Югорский физико-математический лицей-интернат", подведомственное учреждение ДОиН, г. Ханты-Мансийск	3	0,26%	0	0,00%	2	66,67%	1	33,33%	0	0,00%	0
Итого по ХМАО	1174		161	13,71%	489	41,65%	351	29,90%	173	14,74%	4

2.4.6. Сведения о результатах участников единого государственного экзамена по учебному предмету «Информатика и ИКТ»

Наименование АТЕ/ОО подведомственные ДООИ/ОИВ	Количество участников	Доля от общего числа участников в регионе по учебному предмету	Количество участников, не преодолевших минимальный порог	Доля участников, не преодолевших минимальный порог	Количество участников, получивших тестовый балл от мин. балла до 60 баллов	Доля участников, получивших тестовый балл от мин. балла до 60 баллов	Количество участников, получивших от 61 до 80 баллов	Доля участников, получивших от 61 до 80 баллов	Количество участников, получивших от 81 до 100 баллов	Доля участников, получивших от 81 до 100 баллов	Количество участников, получивших 100 баллов
Белоярский район	53	2,82%	11	20,75%	23	43,40%	17	32,08%	2	3,77%	0
город Пыть-Ях	56	2,98%	4	7,14%	15	26,79%	26	46,43%	11	19,64%	0
город Нягань	56	2,98%	4	7,14%	28	50,00%	20	35,71%	4	7,14%	0
город Когалым	63	3,36%	6	9,52%	32	50,79%	21	33,33%	4	6,35%	0
город Нижневартовск	301	16,04%	34	11,30%	123	40,86%	115	38,21%	29	9,63%	1
город Лангепас	21	1,12%	2	9,52%	13	61,90%	4	19,05%	2	9,52%	0
город Югорск	59	3,14%	8	13,56%	31	52,54%	17	28,81%	3	5,08%	0
город Мегион	47	2,50%	5	10,64%	15	31,91%	23	48,94%	4	8,51%	0
город Покачи	28	1,49%	4	14,29%	13	46,43%	9	32,14%	2	7,14%	0
город Радужный	45	2,40%	4	8,89%	24	53,33%	11	24,44%	6	13,33%	0
город Урай	33	1,76%	0	0,00%	12	36,36%	13	39,39%	8	24,24%	0
город Нефтеюганск	97	5,17%	11	11,34%	39	40,21%	32	32,99%	15	15,46%	0
город Ханты-Мансийск	115	6,13%	28	24,35%	46	40,00%	33	28,70%	8	6,96%	0
город Сургут	550	29,30%	73	13,27%	193	35,09%	204	37,09%	80	14,55%	2
Сургутский район	122	6,50%	9	7,38%	45	36,89%	54	44,26%	14	11,48%	0
Нижневартовский район	30	1,60%	1	3,33%	11	36,67%	13	43,33%	5	16,67%	0
Советский район	23	1,23%	4	17,39%	9	39,13%	9	39,13%	1	4,35%	0
Березовский район	26	1,39%	0	0,00%	15	57,69%	11	42,31%	0	0,00%	0
Ханты-Мансийский район	6	0,32%	0	0,00%	3	50,00%	1	16,67%	2	33,33%	0
Нефтеюганский район	46	2,45%	2	4,35%	25	54,35%	13	28,26%	6	13,04%	0
Кондинский район	13	0,69%	0	0,00%	5	38,46%	4	30,77%	4	30,77%	0
Октябрьский район	27	1,44%	2	7,41%	12	44,44%	11	40,74%	2	7,41%	0

Наименование АТЕ/ОО подведомственные ДОиН/ОИВ	Количество участников	Доля от общего числа участников в регионе по учебному предмету	Количество участников, не преодолевших минимальный порог	Доля участников, не преодолевших минимальный порог	Количество участников, получивших тестовый балл от мин. балла до 60 баллов	Доля участников, получивших тестовый балл от мин. балла до 60 баллов	Количество участников, получивших от 61 до 80 баллов	Доля участников, получивших от 61 до 80 баллов	Количество участников, получивших от 81 до 100 баллов	Доля участников, получивших от 81 до 100 баллов	Количество участников, получивших 100 баллов
ОО подведомственные ДОиН и иным ОИВ											
КОУ "Кадетская школа-интернат", подведомственное учреждение ДОиН, Ханты-Мансийский район, с. Нялинское	2	0,11%	2	100,00%	0	0,00%	0	0,00%	0	0,00%	0
АУ "Югорский колледж-интернат олимпийского резерва", подведомственное учреждение ДепСпорт, г. Ханты-Мансийск	8	0,43%	7	87,50%	1	12,50%	0	0,00%	0	0,00%	0
БОУ "Югорский физико-математический лицей-интернат", подведомственное учреждение ДОиН, г. Ханты-Мансийск	50	2,66%	0	0,00%	10	20,00%	20	40,00%	20	40,00%	0
Итого по ХМАО	1877		221	11,77%	743	39,58%	681	36,28%	232	12,36%	3

2.4.7. Сведения о результатах участников единого государственного экзамена по учебному предмету «Биология»

Наименование АТЕ/ОО подведомственные ДОиН/ОИВ	Количество участников	Доля от общего числа участников в регионе по учебному предмету	Количество участников, не преодолевших минимальный порог	Доля участников, не преодолевших минимальный порог	Количество участников, получивших тестовый балл от мин. балла до 60 баллов	Доля участников, получивших тестовый балл от мин. балла до 60 баллов	Количество участников, получивших от 61 до 80 баллов	Доля участников, получивших от 61 до 80 баллов	Количество участников, получивших от 81 до 100 баллов	Доля участников, получивших от 81 до 100 баллов	Количество участников, получивших 100 баллов
Белоярский район	25	1,54%	3	12,00%	17	68,00%	5	20,00%	0	0,00%	0
город Пыть-Ях	27	1,66%	5	18,52%	13	48,15%	7	25,93%	2	7,41%	0
город Нягань	66	4,06%	5	7,58%	36	54,55%	22	33,33%	3	4,55%	0
город Когалым	35	2,16%	2	5,71%	26	74,29%	6	17,14%	1	2,86%	0
город Нижневартовск	244	15,02%	27	11,07%	127	52,05%	72	29,51%	18	7,38%	0
город Лангепас	43	2,65%	3	6,98%	26	60,47%	12	27,91%	2	4,65%	0
город Югорск	41	2,52%	4	9,76%	22	53,66%	10	24,39%	5	12,20%	0
город Мегион	60	3,69%	9	15,00%	33	55,00%	18	30,00%	0	0,00%	0
город Покачи	8	0,49%	1	12,50%	6	75,00%	1	12,50%	0	0,00%	0
город Радужный	32	1,97%	4	12,50%	19	59,38%	8	25,00%	1	3,13%	0
город Урай	51	3,14%	14	27,45%	25	49,02%	11	21,57%	1	1,96%	0
город Нефтеюганск	82	5,05%	10	12,20%	43	52,44%	23	28,05%	6	7,32%	0
город Ханты-Мансийск	112	6,90%	34	30,36%	54	48,21%	22	19,64%	2	1,79%	0
город Сургут	455	28,02%	70	15,38%	234	51,43%	128	28,13%	23	5,05%	0
Сургутский район	113	6,96%	22	19,47%	57	50,44%	26	23,01%	8	7,08%	0
Нижневартовский район	26	1,60%	2	7,69%	19	73,08%	5	19,23%	0	0,00%	0
Советский район	52	3,20%	3	5,77%	25	48,08%	19	36,54%	5	9,62%	0
Березовский район	19	1,17%	4	21,05%	11	57,89%	4	21,05%	0	0,00%	0
Ханты-Мансийский район	6	0,37%	1	16,67%	2	33,33%	2	33,33%	1	16,67%	0
Нефтеюганский район	42	2,59%	4	9,52%	27	64,29%	10	23,81%	1	2,38%	0
Кондинский район	22	1,35%	3	13,64%	13	59,09%	6	27,27%	0	0,00%	0
Октябрьский район	32	1,97%	4	12,50%	22	68,75%	6	18,75%	0	0,00%	0

Наименование АТЕ/ОО подведомственные ДОиН/ОИВ	Количество участников	Доля от общего числа участников в регионе по учебному предмету	Количество участников, не преодолевших минимальный порог	Доля участников, не преодолевших минимальный порог	Количество участников, получивших тестовый балл от мин. балла до 60 баллов	Доля участников, получивших тестовый балл от мин. балла до 60 баллов	Количество участников, получивших от 61 до 80 баллов	Доля участников, получивших от 61 до 80 баллов	Количество участников, получивших от 81 до 100 баллов	Доля участников, получивших от 81 до 100 баллов	Количество участников, получивших 100 баллов
ОО подведомственные ДОиН и иным ОИВ											
КОУ "Кадетская школа-интернат", подведомственное учреждение ДОиН, Ханты-Мансийский район, с. Нялинское	3	0,18%	1	33,33%	2	66,67%	0	0,00%	0	0,00%	0
АУ "Югорский колледж-интернат олимпийского резерва", подведомственное учреждение ДепСпорт, г. Ханты-Мансийск	27	1,66%	14	51,85%	11	40,74%	2	7,41%	0	0,00%	0
БОУ "Югорский физико-математический лицей-интернат", подведомственное учреждение ДОиН, г. Ханты-Мансийск	1	0,06%	0	0,00%	1	100,00%	0	0,00%	0	0,00%	0
Итого по ХМАО	1624		249	15,33%	871	53,63%	425	26,17%	79	4,86%	0

2.4.8. Сведения о результатах участников единого государственного экзамена по учебному предмету «История»

Наименование АТЕ/ОО подведомственные ДОН/ОИВ	Количество участников	Доля от общего числа участников в регионе по учебному предмету	Количество участников, не преодолевших минимальный порог	Доля участников, не преодолевших минимальный порог	Количество участников, получивших тестовый балл от мин. балла до 60 баллов	Доля участников, получивших тестовый балл от мин. балла до 60 баллов	Количество участников, получивших от 61 до 80 баллов	Доля участников, получивших от 61 до 80 баллов	Количество участников, получивших от 81 до 100 баллов	Доля участников, получивших от 81 до 100 баллов	Количество участников, получивших 100 баллов
Белоярский район	14	1,23%	0	0,00%	8	57,14%	5	35,71%	1	7,14%	0
город Пыть-Ях	33	2,89%	1	3,03%	20	60,61%	9	27,27%	3	9,09%	0
город Нягань	32	2,80%	1	3,13%	19	59,38%	8	25,00%	4	12,50%	0
город Когалым	41	3,59%	1	2,44%	23	56,10%	11	26,83%	6	14,63%	0
город Нижневартовск	174	15,25%	19	10,92%	87	50,00%	53	30,46%	15	8,62%	0
город Лангепас	47	4,12%	0	0,00%	32	68,09%	10	21,28%	5	10,64%	0
город Югорск	28	2,45%	1	3,57%	16	57,14%	5	17,86%	6	21,43%	0
город Мегион	47	4,12%	3	6,38%	33	70,21%	10	21,28%	1	2,13%	1
город Покачи	16	1,40%	2	12,50%	9	56,25%	1	6,25%	4	25,00%	0
город Радужный	24	2,10%	8	33,33%	12	50,00%	2	8,33%	2	8,33%	0
город Урай	42	3,68%	4	9,52%	23	54,76%	12	28,57%	3	7,14%	0
город Нефтеюганск	92	8,06%	14	15,22%	42	45,65%	28	30,43%	8	8,70%	1
город Ханты-Мансийск	79	6,92%	15	18,99%	28	35,44%	24	30,38%	12	15,19%	0
город Сургут	266	23,31%	26	9,77%	132	49,62%	78	29,32%	30	11,28%	2
Сургутский район	64	5,61%	6	9,38%	37	57,81%	18	28,13%	3	4,69%	0
Нижневартовский район	10	0,88%	0	0,00%	6	60,00%	3	30,00%	1	10,00%	0
Советский район	40	3,51%	9	22,50%	22	55,00%	7	17,50%	2	5,00%	0
Березовский район	14	1,23%	1	7,14%	8	57,14%	4	28,57%	1	7,14%	0
Ханты-Мансийский район	12	1,05%	3	25,00%	5	41,67%	3	25,00%	1	8,33%	0
Нефтеюганский район	24	2,10%	1	4,17%	16	66,67%	4	16,67%	3	12,50%	0
Кондинский район	11	0,96%	0	0,00%	5	45,45%	5	45,45%	1	9,09%	0
Октябрьский район	21	1,84%	1	4,76%	9	42,86%	10	47,62%	1	4,76%	0

Наименование АТЕ/ОО подведомственные ДОиН/ОИВ	Количество участников	Доля от общего числа участников в регионе по учебному предмету	Количество участников, не преодолевших минимальный порог	Доля участников, не преодолевших минимальный порог	Количество участников, получивших тестовый балл от мин. балла до 60 баллов	Доля участников, получивших тестовый балл от мин. балла до 60 баллов	Количество участников, получивших от 61 до 80 баллов	Доля участников, получивших от 61 до 80 баллов	Количество участников, получивших от 81 до 100 баллов	Доля участников, получивших от 81 до 100 баллов	Количество участников, получивших 100 баллов
ОО подведомственные ДОиН и иным ОИВ											
КОУ "Кадетская школа-интернат", подведомственное учреждение ДОиН, Ханты-Мансийский район, с. Нялинское	9	0,79%	1	11,11%	5	55,56%	3	33,33%	0	0,00%	0
АУ "Югорский колледж-интернат олимпийского резерва", подведомственное учреждение ДепСпорт, г. Ханты-Мансийск	1	0,09%	0	0,00%	1	100,00%	0	0,00%	0	0,00%	0
БОУ "Югорский физико-математический лицей-интернат", подведомственное учреждение ДОиН, г. Ханты-Мансийск	-	-	-	-	-	-	-	-	-	-	-
Итого по ХМАО	1141		117	10,25%	598	52,41%	313	27,43%	113	9,90%	4

2.4.9. Сведения о результатах участников единого государственного экзамена по учебному предмету «География»

Наименование АТЕ/ОО подведомственные ДОН/ОИВ	Количество участников	Доля от общего числа участников в регионе по учебному предмету	Количество участников, не преодолевших минимальный порог	Доля участников, не преодолевших минимальный порог	Количество участников, получивших тестовый балл от мин. балла до 60 баллов	Доля участников, получивших тестовый балл от мин. балла до 60 баллов	Количество участников, получивших от 61 до 80 баллов	Доля участников, получивших от 61 до 80 баллов	Количество участников, получивших от 81 до 100 баллов	Доля участников, получивших от 81 до 100 баллов	Количество участников, получивших 100 баллов
Белоярский район	5	2,63%	0	0,00%	2	40,00%	3	60,00%	0	0,00%	0
город Пыть-Ях	3	1,58%	0	0,00%	2	66,67%	1	33,33%	0	0,00%	0
город Нягань	9	4,74%	0	0,00%	5	55,56%	4	44,44%	0	0,00%	0
город Когалым	5	2,63%	0	0,00%	2	40,00%	2	40,00%	1	20,00%	0
город Нижневартовск	31	16,32%	2	6,45%	17	54,84%	11	35,48%	1	3,23%	0
город Лангепас	1	0,53%	0	0,00%	1	100,00%	0	0,00%	0	0,00%	0
город Югорск	3	1,58%	0	0,00%	1	33,33%	2	66,67%	0	0,00%	0
город Мегион	12	6,32%	0	0,00%	5	41,67%	6	50,00%	1	8,33%	0
город Покачи	-	-	-	-	-	-	-	-	-	-	-
город Радужный	7	3,68%	0	0,00%	5	71,43%	2	28,57%	0	0,00%	0
город Урай	7	3,68%	0	0,00%	3	42,86%	4	57,14%	0	0,00%	0
город Нефтеюганск	9	4,74%	0	0,00%	3	33,33%	5	55,56%	1	11,11%	0
город Ханты-Мансийск	23	12,11%	3	13,04%	17	73,91%	1	4,35%	2	8,70%	0
город Сургут	36	18,95%	5	13,89%	16	44,44%	13	36,11%	2	5,56%	0
Сургутский район	14	7,37%	0	0,00%	5	35,71%	9	64,29%	0	0,00%	0
Нижневартовский район	3	1,58%	0	0,00%	2	66,67%	1	33,33%	0	0,00%	0
Советский район	4	2,11%	0	0,00%	2	50,00%	2	50,00%	0	0,00%	0
Березовский район	3	1,58%	0	0,00%	3	100,00%	0	0,00%	0	0,00%	0
Ханты-Мансийский район	1	0,53%	0	0,00%	1	100,00%	0	0,00%	0	0,00%	0
Нефтеюганский район	3	1,58%	0	0,00%	1	33,33%	2	66,67%	0	0,00%	0
Кондинский район	2	1,05%	0	0,00%	2	100,00%	0	0,00%	0	0,00%	0
Октябрьский район	4	2,11%	0	0,00%	4	100,00%	0	0,00%	0	0,00%	0

Наименование АТЕ/ОО подведомственные ДОиН/ОИВ	Количество участников	Доля от общего числа участников в регионе по учебному предмету	Количество участников, не преодолевших минимальный порог	Доля участников, не преодолевших минимальный порог	Количество участников, получивших тестовый балл от мин. балла до 60 баллов	Доля участников, получивших тестовый балл от мин. балла до 60 баллов	Количество участников, получивших от 61 до 80 баллов	Доля участников, получивших от 61 до 80 баллов	Количество участников, получивших от 81 до 100 баллов	Доля участников, получивших от 81 до 100 баллов	Количество участников, получивших 100 баллов
ОО подведомственные ДОиН и иным ОИВ											
КОУ "Кадетская школа-интернат", подведомственное учреждение ДОиН, Ханты-Мансийский район, с. Нялинское	-	-	-	-	-	-	-	-	-	-	-
АУ "Югорский колледж-интернат олимпийского резерва", подведомственное учреждение ДепСпорт, г. Ханты-Мансийск	5	2,63%	0	0,00%	5	100,00%	0	0,00%	0	0,00%	0
БОУ "Югорский физико-математический лицей-интернат", подведомственное учреждение ДОиН, г. Ханты-Мансийск	0	0,00%	0	#ДЕЛ/0!	0	#ДЕЛ/0!	0	#ДЕЛ/0!	0	#ДЕЛ/0!	0
Итого по ХМАО	190		10	5,26%	104	54,74%	68	35,79%	8	4,21%	0

2.4.10. Сведения о результатах участников единого государственного экзамена по учебному предмету «Обществознание»

Наименование АТЕ/ОО подведомственные ДОН/ОИВ	Количество участников	Доля от общего числа участников в регионе по учебному предмету	Количество участников, не преодолевших минимальный порог	Доля участников, не преодолевших минимальный порог	Количество участников, получивших тестовый балл от мин. балла до 60 баллов	Доля участников, получивших тестовый балл от мин. балла до 60 баллов	Количество участников, получивших от 61 до 80 баллов	Доля участников, получивших от 61 до 80 баллов	Количество участников, получивших от 81 до 100 баллов	Доля участников, получивших от 81 до 100 баллов	Количество участников, получивших 100 баллов
Белоярский район	58	1,59%	15	25,86%	27	46,55%	11	18,97%	5	8,62%	0
город Пыть-Ях	83	2,28%	11	13,25%	42	50,60%	24	28,92%	6	7,23%	0
город Нягань	112	3,07%	18	16,07%	42	37,50%	46	41,07%	6	5,36%	0
город Когалым	128	3,51%	23	17,97%	60	46,88%	36	28,13%	9	7,03%	1
город Нижневартовск	585	16,04%	138	23,59%	225	38,46%	170	29,06%	52	8,89%	1
город Лангепас	97	2,66%	10	10,31%	47	48,45%	26	26,80%	14	14,43%	0
город Югорск	82	2,25%	7	8,54%	29	35,37%	35	42,68%	11	13,41%	0
город Мегион	113	3,10%	16	14,16%	55	48,67%	31	27,43%	11	9,73%	0
город Покачи	33	0,91%	6	18,18%	13	39,39%	12	36,36%	2	6,06%	0
город Радужный	62	1,70%	18	29,03%	21	33,87%	14	22,58%	9	14,52%	0
город Урай	101	2,77%	21	20,79%	40	39,60%	31	30,69%	9	8,91%	0
город Нефтеюганск	270	7,41%	67	24,81%	100	37,04%	78	28,89%	25	9,26%	0
город Ханты-Мансийск	280	7,68%	76	27,14%	105	37,50%	75	26,79%	24	8,57%	0
город Сургут	971	26,63%	217	22,35%	406	41,81%	273	28,12%	75	7,72%	1
Сургутский район	222	6,09%	26	11,71%	88	39,64%	84	37,84%	24	10,81%	0
Нижневартовский район	34	0,93%	5	14,71%	16	47,06%	11	32,35%	2	5,88%	0
Советский район	104	2,85%	37	35,58%	41	39,42%	21	20,19%	5	4,81%	0
Березовский район	45	1,23%	14	31,11%	21	46,67%	8	17,78%	2	4,44%	0
Ханты-Мансийский район	25	0,69%	6	24,00%	5	20,00%	9	36,00%	5	20,00%	0
Нефтеюганский район	77	2,11%	19	24,68%	38	49,35%	18	23,38%	2	2,60%	0
Кондинский район	50	1,37%	7	14,00%	23	46,00%	13	26,00%	7	14,00%	0
Октябрьский район	61	1,67%	13	21,31%	30	49,18%	17	27,87%	1	1,64%	0

Наименование АТЕ/ОО подведомственные ДОиН/ОИВ	Количество участников	Доля от общего числа участников в регионе по учебному предмету	Количество участников, не преодолевших минимальный порог	Доля участников, не преодолевших минимальный порог	Количество участников, получивших тестовый балл от мин. балла до 60 баллов	Доля участников, получивших тестовый балл от мин. балла до 60 баллов	Количество участников, получивших от 61 до 80 баллов	Доля участников, получивших от 61 до 80 баллов	Количество участников, получивших от 81 до 100 баллов	Доля участников, получивших от 81 до 100 баллов	Количество участников, получивших 100 баллов
ОО подведомственные ДОиН и иным ОИВ											
КОУ "Кадетская школа-интернат", подведомственное учреждение ДОиН, Ханты-Мансийский район, с. Нялинское	22	0,60%	7	31,82%	11	50,00%	4	18,18%	0	0,00%	0
АУ "Югорский колледж-интернат олимпийского резерва", подведомственное учреждение ДепСпорт, г. Ханты-Мансийск	26	0,71%	5	19,23%	14	53,85%	6	23,08%	1	3,85%	0
БОУ "Югорский физико-математический лицей-интернат", подведомственное учреждение ДОиН, г. Ханты-Мансийск	5	0,14%	0	0,00%	0	0,00%	3	60,00%	2	40,00%	0
Итого по ХМАО	3646		782	21,45%	1499	41,11%	1056	28,96%	309	8,48%	3

2.4.11. Сведения о результатах участников единого государственного экзамена по учебному предмету «Английский язык»

Наименование АТЕ/ОО подведомственные ДОН/ОИВ	Количество участников	Доля от общего числа участников в регионе по учебному предмету	Количество участников, не преодолевших минимальный порог	Доля участников, не преодолевших минимальный порог	Количество участников, получивших тестовый балл от мин. балла до 60 баллов	Доля участников, получивших тестовый балл от мин. балла до 60 баллов	Количество участников, получивших от 61 до 80 баллов	Доля участников, получивших от 61 до 80 баллов	Количество участников, получивших от 81 до 100 баллов	Доля участников, получивших от 81 до 100 баллов	Количество участников, получивших 100 баллов
Белоярский район	10	1,15%	1	10,00%	3	30,00%	3	30,00%	3	30,00%	0
город Пыть-Ях	9	1,03%	1	11,11%	3	33,33%	3	33,33%	2	22,22%	0
город Нягань	36	4,13%	0	0,00%	11	30,56%	18	50,00%	7	19,44%	0
город Когалым	34	3,90%	2	5,88%	10	29,41%	14	41,18%	8	23,53%	0
город Нижневартовск	149	17,09%	4	2,68%	54	36,24%	66	44,30%	25	16,78%	0
город Лангепас	21	2,41%	0	0,00%	4	19,05%	9	42,86%	8	38,10%	0
город Югорск	19	2,18%	0	0,00%	6	31,58%	9	47,37%	4	21,05%	0
город Мегион	21	2,41%	1	4,76%	6	28,57%	12	57,14%	2	9,52%	0
город Покачи	5	0,57%	0	0,00%	3	60,00%	2	40,00%	0	0,00%	0
город Радужный	19	2,18%	0	0,00%	6	31,58%	11	57,89%	2	10,53%	0
город Урай	20	2,29%	2	10,00%	4	20,00%	11	55,00%	3	15,00%	0
город Нефтеюганск	69	7,91%	0	0,00%	34	49,28%	28	40,58%	7	10,14%	0
город Ханты-Мансийск	80	9,17%	1	1,25%	37	46,25%	25	31,25%	17	21,25%	0
город Сургут	273	31,31%	1	0,37%	80	29,30%	132	48,35%	60	21,98%	0
Сургутский район	50	5,73%	0	0,00%	16	32,00%	25	50,00%	9	18,00%	0
Нижневартовский район	2	0,23%	0	0,00%	0	0,00%	0	0,00%	2	100,00%	0
Советский район	11	1,26%	0	0,00%	7	63,64%	4	36,36%	0	0,00%	0
Березовский район	12	1,38%	0	0,00%	2	16,67%	10	83,33%	0	0,00%	0
Ханты-Мансийский район	3	0,34%	0	0,00%	0	0,00%	2	66,67%	1	33,33%	0
Нефтеюганский район	10	1,15%	1	10,00%	3	30,00%	5	50,00%	1	10,00%	0
Кондинский район	5	0,57%	0	0,00%	2	40,00%	2	40,00%	1	20,00%	0
Октябрьский район	9	1,03%	0	0,00%	5	55,56%	4	44,44%	0	0,00%	0

Наименование АТЕ/ОО подведомственные ДОиН/ОИВ	Количество участников	Доля от общего числа участников в регионе по учебному предмету	Количество участников, не преодолевших минимальный порог	Доля участников, не преодолевших минимальный порог	Количество участников, получивших тестовый балл от мин. балла до 60 баллов	Доля участников, получивших тестовый балл от мин. балла до 60 баллов	Количество участников, получивших от 61 до 80 баллов	Доля участников, получивших от 61 до 80 баллов	Количество участников, получивших от 81 до 100 баллов	Доля участников, получивших от 81 до 100 баллов	Количество участников, получивших 100 баллов
ОО подведомственные ДОиН и иным ОИВ											
КОУ "Кадетская школа-интернат", подведомственное учреждение ДОиН, Ханты-Мансийский район, с. Нялинское	-	-	-	-	-	-	-	-	-	-	-
АУ "Югорский колледж-интернат олимпийского резерва", подведомственное учреждение ДепСпорт, г. Ханты-Мансийск	-	-	-	-	-	-	-	-	-	-	-
БОУ "Югорский физико-математический лицей-интернат", подведомственное учреждение ДОиН, г. Ханты-Мансийск	5	0,57%	0	0,00%	1	20,00%	3	60,00%	1	20,00%	0
Итого по ХМАО	872		14	1,61%	297	34,06%	398	45,64%	163	18,69%	0

2.4.12. Сведения о результатах участников единого государственного экзамена по учебному предмету «Немецкий язык»

Наименование АТЕ/ОО подведомственные ДОиН/ОИВ	Количество участников	Доля от общего числа участников в регионе по учебному предмету	Количество участников, не преодолевших минимальный порог	Доля участников, не преодолевших минимальный порог	Количество участников, получивших тестовый балл от мин. балла до 60 баллов	Доля участников, получивших тестовый балл от мин. балла до 60 баллов	Количество участников, получивших от 61 до 80 баллов	Доля участников, получивших от 61 до 80 баллов	Количество участников, получивших от 81 до 100 баллов	Доля участников, получивших от 81 до 100 баллов	Количество участников, получивших 100 баллов
город Сургут	1	100,00%	0	0,00%	1	100,00%	0	0,00%	0	0,00%	0
Итого по ХМАО	1		0	0,00%	1	100,00%	0	0,00%	0	0,00%	0

2.4.13. Сведения о результатах участников единого государственного экзамена по учебному предмету «Литература»

Наименование АТЕ/ОО подведомственные ДОН/ОИВ	Количество участников	Доля от общего числа участников в регионе по учебному предмету	Количество участников, не преодолевших минимальный порог	Доля участников, не преодолевших минимальный порог	Количество участников, получивших тестовый балл от мин. балла до 60 баллов	Доля участников, получивших тестовый балл от мин. балла до 60 баллов	Количество участников, получивших от 61 до 80 баллов	Доля участников, получивших от 61 до 80 баллов	Количество участников, получивших от 81 до 100 баллов	Доля участников, получивших от 81 до 100 баллов	Количество участников, получивших 100 баллов
Белоярский район	14	2,58%	1	7,14%	10	71,43%	3	21,43%	0	0,00%	0
город Пыть-Ях	5	0,92%	0	0,00%	3	60,00%	1	20,00%	1	20,00%	0
город Нягань	12	2,21%	0	0,00%	5	41,67%	7	58,33%	0	0,00%	0
город Когалым	25	4,61%	3	12,00%	12	48,00%	7	28,00%	3	12,00%	0
город Нижневартовск	99	18,27%	2	2,02%	67	67,68%	20	20,20%	10	10,10%	1
город Лангепас	11	2,03%	0	0,00%	6	54,55%	3	27,27%	2	18,18%	0
город Югорск	13	2,40%	0	0,00%	5	38,46%	5	38,46%	3	23,08%	1
город Мегион	15	2,77%	1	6,67%	10	66,67%	3	20,00%	1	6,67%	0
город Покачи	9	1,66%	0	0,00%	6	66,67%	1	11,11%	2	22,22%	1
город Радужный	9	1,66%	0	0,00%	7	77,78%	2	22,22%	0	0,00%	0
город Урай	17	3,14%	1	5,88%	5	29,41%	6	35,29%	5	29,41%	0
город Нефтеюганск	44	8,12%	2	4,55%	28	63,64%	9	20,45%	5	11,36%	0
город Ханты-Мансийск	50	9,23%	1	2,00%	33	66,00%	11	22,00%	5	10,00%	0
город Сургут	133	24,54%	4	3,01%	92	69,17%	24	18,05%	13	9,77%	0
Сургутский район	33	6,09%	0	0,00%	22	66,67%	10	30,30%	1	3,03%	1
Нижневартовский район	4	0,74%	0	0,00%	4	100,00%	0	0,00%	0	0,00%	0
Советский район	15	2,77%	3	20,00%	10	66,67%	0	0,00%	2	13,33%	0
Березовский район	7	1,29%	0	0,00%	4	57,14%	1	14,29%	2	28,57%	0
Ханты-Мансийский район	6	1,11%	1	16,67%	3	50,00%	0	0,00%	2	33,33%	0
Нефтеюганский район	2	0,37%	0	0,00%	2	100,00%	0	0,00%	0	0,00%	0
Кондинский район	6	1,11%	0	0,00%	6	100,00%	0	0,00%	0	0,00%	0
Октябрьский район	11	2,03%	0	0,00%	8	72,73%	2	18,18%	1	9,09%	0

Наименование АТЕ/ОО подведомственные ДООИ/ОИВ	Количество участников	Доля от общего числа участников в регионе по учебному предмету	Количество участников, не преодолевших минимальный порог	Доля участников, не преодолевших минимальный порог	Количество участников, получивших тестовый балл от мин. балла до 60 баллов	Доля участников, получивших тестовый балл от мин. балла до 60 баллов	Количество участников, получивших от 61 до 80 баллов	Доля участников, получивших от 61 до 80 баллов	Количество участников, получивших от 81 до 100 баллов	Доля участников, получивших от 81 до 100 баллов	Количество участников, получивших 100 баллов
ОО подведомственные ДООИ и иным ОИВ											
АУ "Югорский колледж-интернат олимпийского резерва", подведомственное учреждение ДепСпорт, г. Ханты-Мансийск	1	0,18%	0	0,00%	1	100,00%	0	0,00%	0	0,00%	0
БОУ "Югорский физико-математический лицей-интернат", подведомственное учреждение ДООИ, г. Ханты-Мансийск	1	0,18%	0	0,00%	1	100,00%	0	0,00%	0	0,00%	0
Итого по ХМАО	542		19	3,51%	350	64,58%	115	21,22%	58	10,70%	4

2.5. Результаты участников государственного выпускного экзамена (выпускники текущего года) по учебным предметам, по административно-территориальным единицам и образовательным организациям, подведомственным Департаменту образования и науки Ханты-Мансийского автономного округа – Югры

2.5.1. Сведения о результатах участников государственного выпускного экзамена по учебному предмету «Русский язык»

Наименование АТЕ/ОО подведомственные ДОиН	Общее количество участников ГВЭ по предмету	Доля участников от общего кол-ва участников ГВЭ по предмету	Количество участников, не преодолевших минимальный порог	Доля участников, не преодолевших минимальный порог	Количество участников, получивших "3"	Доля участников, получивших "3"	Количество участников, получивших "4"	Доля участников, получивших "4"	Количество участников, получивших "5"	Доля участников, получивших "5"
город Нягань	1	1,85%	0	0,00%	1	100,00%	0	0,00%	0	0,00%
город Лангепас	2	3,70%	0	0,00%	1	50,00%	0	0,00%	1	50,00%
город Югорск	3	5,56%	0	0,00%	3	100,00%	0	0,00%	0	0,00%
город Мегион	1	1,85%	0	0,00%	0	0,00%	1	100,00%	0	0,00%
город Радужный	1	1,85%	0	0,00%	0	0,00%	1	100,00%	0	0,00%
город Нефтеюганск	4	7,41%	0	0,00%	0	0,00%	2	50,00%	2	50,00%
город Ханты-Мансийск	2	3,70%	0	0,00%	2	100,00%	0	0,00%	0	0,00%
город Сургут	6	11,11%	0	0,00%	4	66,67%	0	0,00%	2	33,33%
Сургутский район	1	1,85%	0	0,00%	0	0,00%	1	100,00%	0	0,00%
Нижневартовский район	2	3,70%	0	0,00%	1	50,00%	1	50,00%	0	0,00%
Кондинский район	2	3,70%	0	0,00%	2	100,00%	0	0,00%	0	0,00%
ОО подведомственные ДОиН и иным ОИВ										
КОУ "Специальная школа № 1", подведомственное учреждение ДОиН ХМАО-Югры	25	46,30%	0	0,00%	9	36,00%	14	56,00%	2	8,00%
КОУ "Излучинская школа-интернат для обучающихся с ограниченными возможностями здоровья", подведомственное учреждение ДОиН ХМАО-Югры	4	7,41%	0	0,00%	2	50,00%	2	50,00%	0	0,00%
Итого по ХМАО	54		0	0,00%	25	46,30%	22	40,74%	7	12,96%

2.5.2. Сведения о результатах участников государственного выпускного экзамена по учебному предмету «Математика»

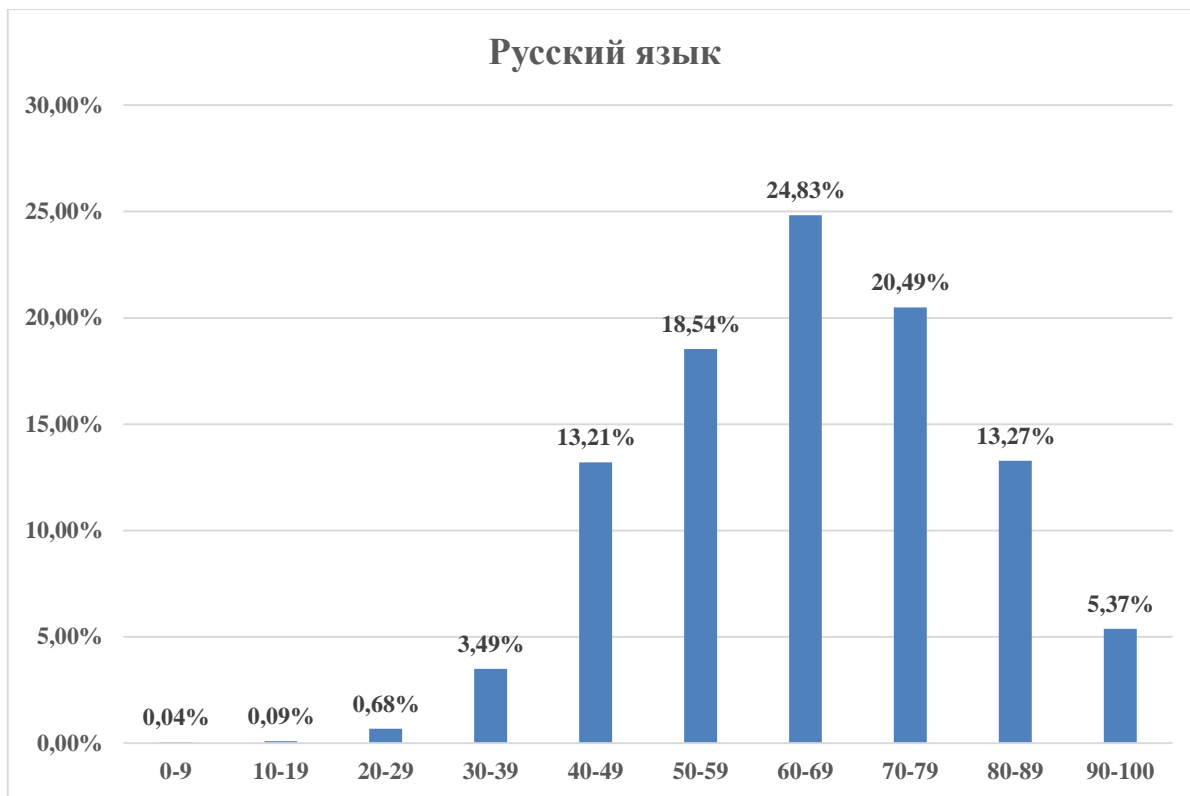
Наименование АТЕ/ОО подведомственные ДОиН	Общее количество участников ГВЭ по предмету	Доля участников от общего кол-ва участников ГВЭ по предмету	Количество участников, не преодолевших минимальный порог	Доля участников, не преодолевших минимальный порог	Количество участников, получивших "3"	Доля участников, получивших "3"	Количество участников, получивших "4"	Доля участников, получивших "4"	Количество участников, получивших "5"	Доля участников, получивших "5"
город Лангепас	2	3,77%	0	0,00%	1	50,00%	0	0,00%	1	50,00%
город Югорск	3	5,66%	0	0,00%	3	100,00%	0	0,00%	0	0,00%
город Мегион	1	1,89%	0	0,00%	0	0,00%	0	0,00%	1	100,00%
город Радужный	1	1,89%	0	0,00%	0	0,00%	1	100,00%	0	0,00%
город Нефтеюганск	4	7,55%	0	0,00%	0	0,00%	3	75,00%	1	25,00%
город Ханты-Мансийск	2	3,77%	0	0,00%	1	50,00%	1	50,00%	0	0,00%
город Сургут	6	11,32%	0	0,00%	4	66,67%	0	0,00%	2	33,33%
Сургутский район	1	1,89%	0	0,00%	0	0,00%	1	100,00%	0	0,00%
Нижневартовский район	2	3,77%	0	0,00%	1	50,00%	1	50,00%	0	0,00%
Кондинский район	2	3,77%	0	0,00%	2	100,00%	0	0,00%	0	0,00%
ОО подведомственные ДОиН и иным ОИВ										
КОУ "Специальная школа № 1", подведомственное учреждение ДОиН ХМАО-Югры	25	47,17%	0	0,00%	16	64,00%	8	32,00%	1	4,00%
КОУ "Излучинская школа-интернат для обучающихся с ограниченными возможностями здоровья", подведомственное учреждение ДОиН ХМАО-Югры	4	7,55%	0	0,00%	2	50,00%	2	50,00%	0	0,00%
Итого по ХМАО	53		0	0,00%	30	56,60%	17	32,08%	6	11,32%

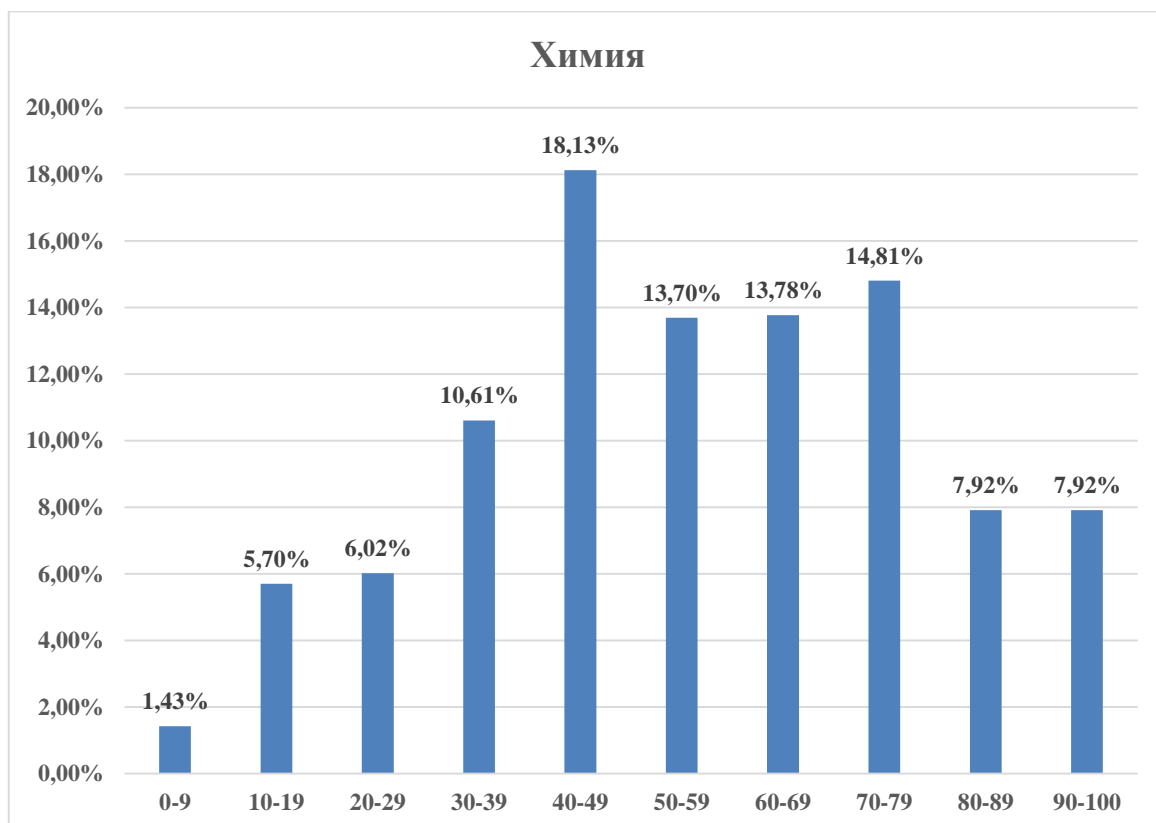
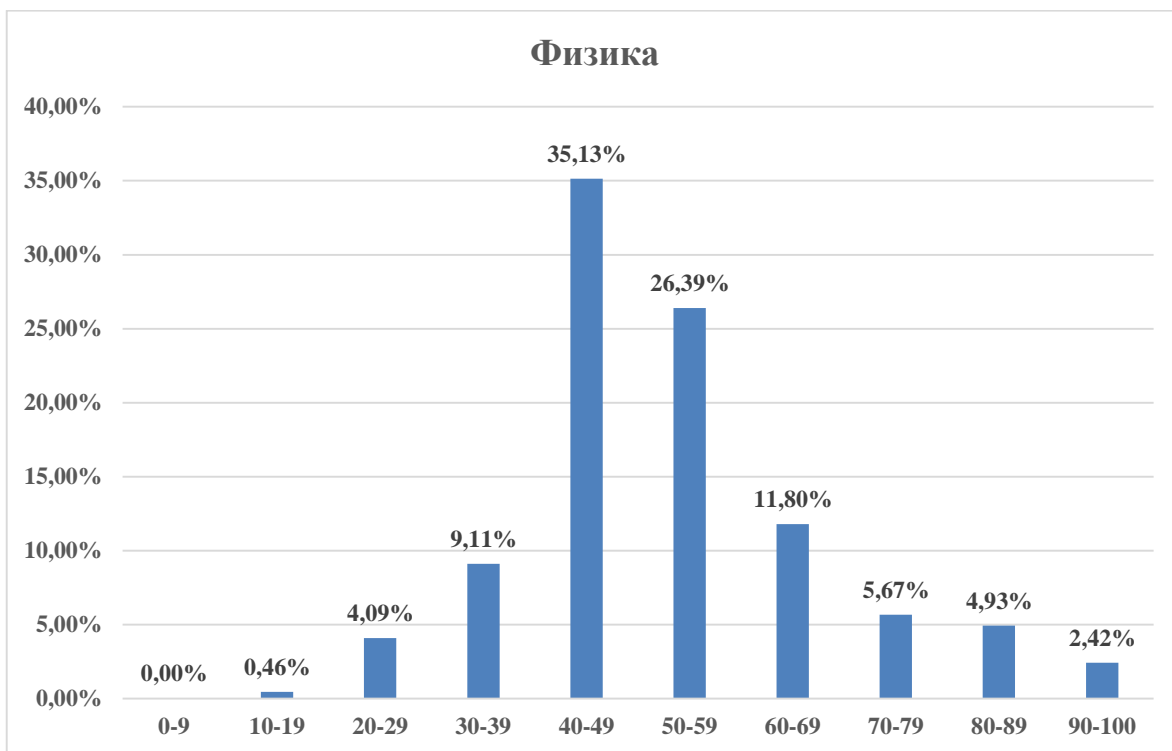
2.6. Распределение участников ЕГЭ по предмету по тестовым баллам в 2023 году

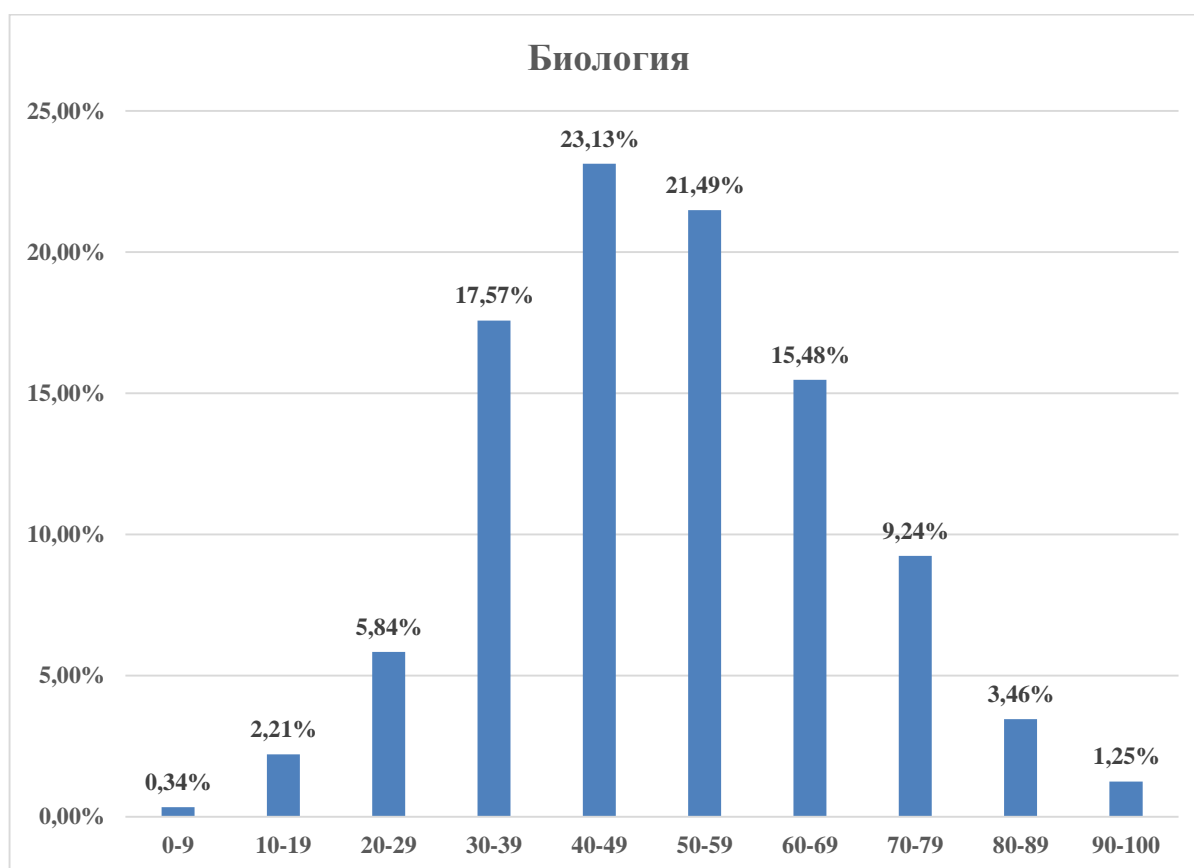
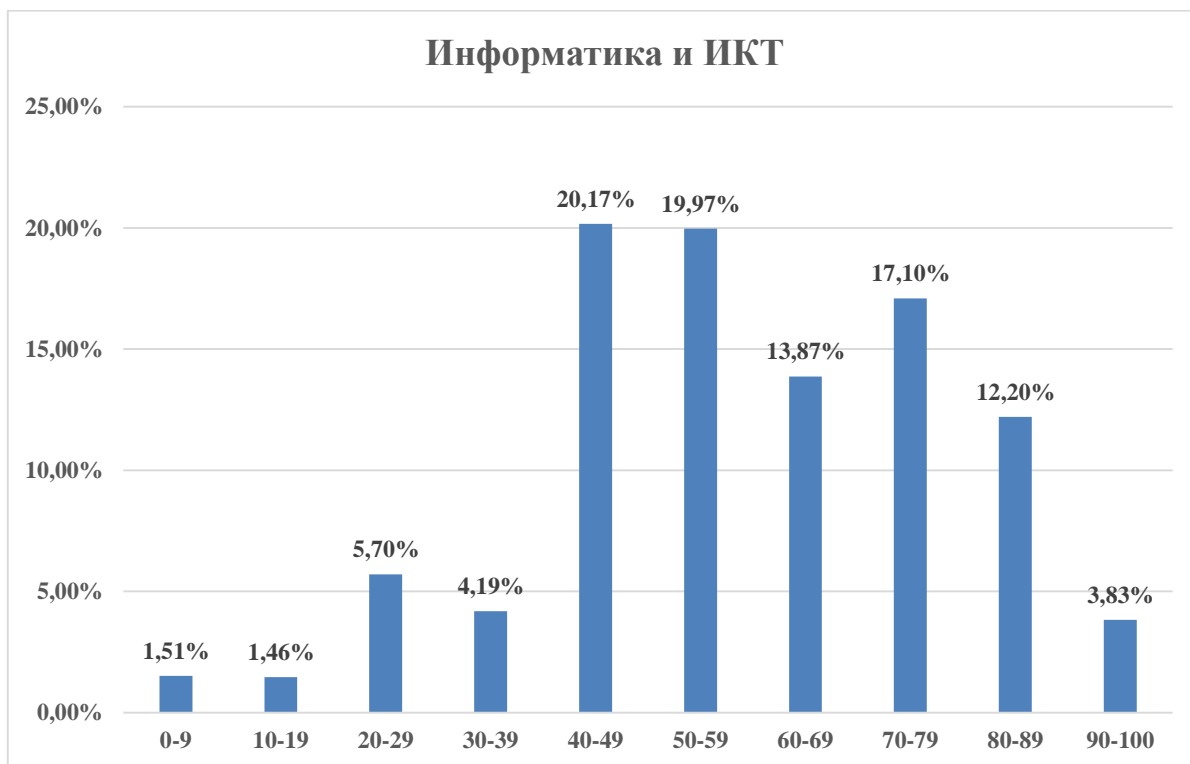
2.6.1. Сведения о распределении участников единого государственного экзамена по учебным предметам по тестовым баллам

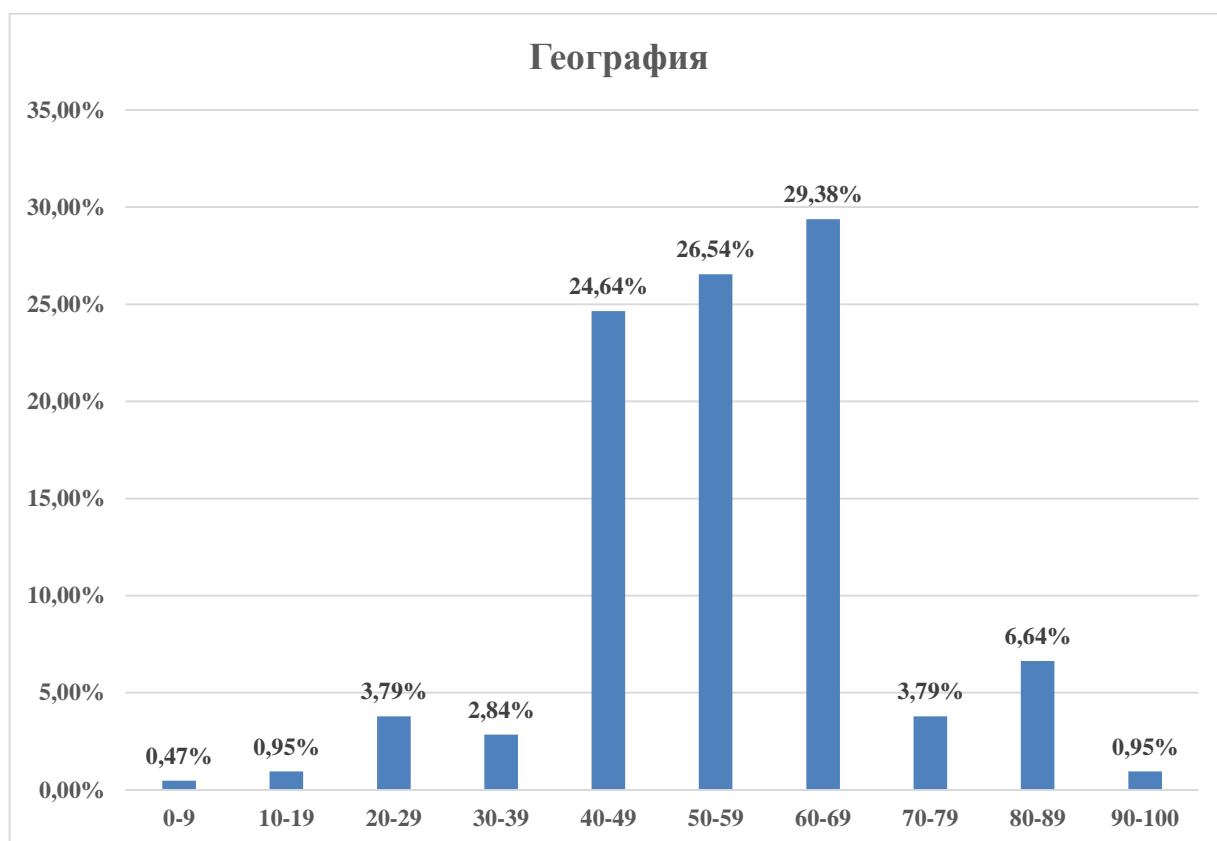
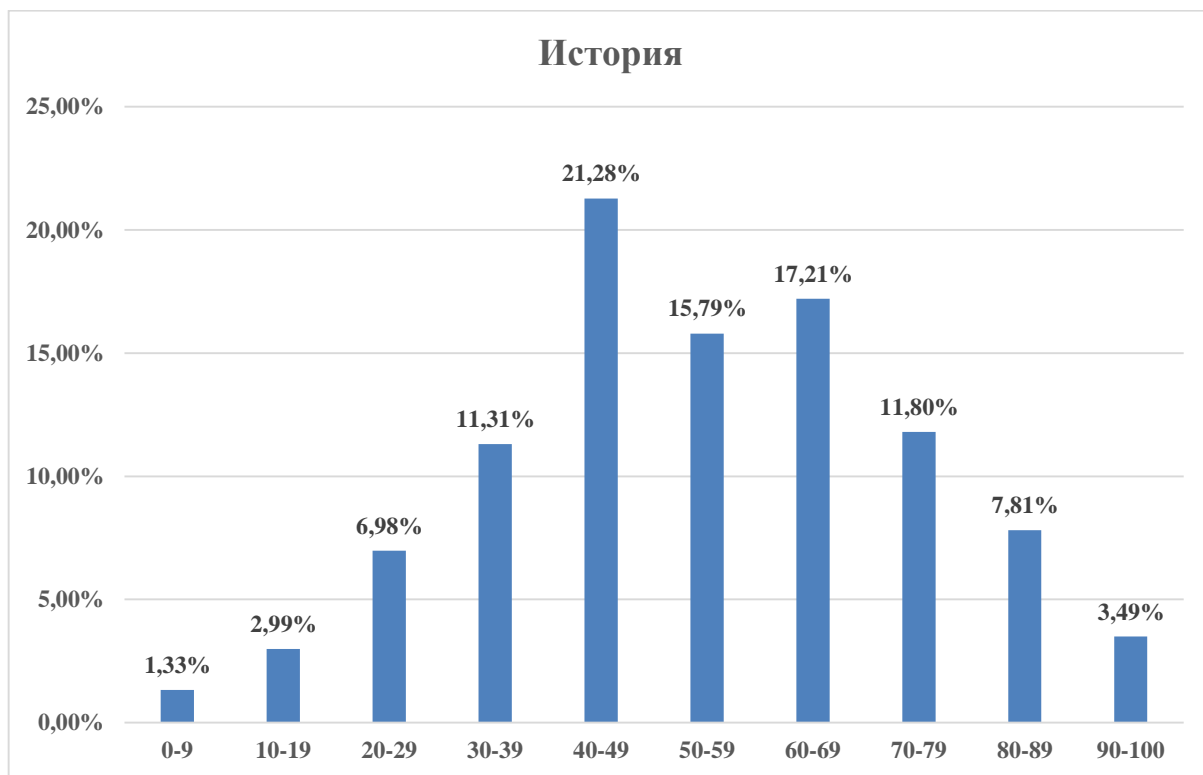
Предмет	Количество участников	Количество участников по диапазонам баллов										Доля участников по диапазонам баллов, %									
		0-9	10-19	20-29	30-39	40-49	50-59	60-69	70-79	80-89	90-100	0-9	10-19	20-29	30-39	40-49	50-59	60-69	70-79	80-89	90-100
Русский язык	9284	4	8	63	324	1226	1721	2305	1902	1232	499	0,04%	0,09%	0,68%	3,49%	13,21%	18,54%	24,83%	20,49%	13,27%	5,37%
Математика профильная	3607	43	59	234	232	592	708	978	596	143	22	1,19%	1,64%	6,49%	6,43%	16,41%	19,63%	27,11%	16,52%	3,96%	0,61%
Физика	1076	0	5	44	98	378	284	127	61	53	26	0,00%	0,46%	4,09%	9,11%	35,13%	26,39%	11,80%	5,67%	4,93%	2,42%
Химия	1263	18	72	76	134	229	173	174	187	100	100	1,43%	5,70%	6,02%	10,61%	18,13%	13,70%	13,78%	14,81%	7,92%	7,92%
Информатика и ИКТ	1983	30	29	113	83	400	396	275	339	242	76	1,51%	1,46%	5,70%	4,19%	20,17%	19,97%	13,87%	17,10%	12,20%	3,83%
Биология	1764	6	39	103	310	408	379	273	163	61	22	0,34%	2,21%	5,84%	17,57%	23,13%	21,49%	15,48%	9,24%	3,46%	1,25%
История	1203	16	36	84	136	256	190	207	142	94	42	1,33%	2,99%	6,98%	11,31%	21,28%	15,79%	17,21%	11,80%	7,81%	3,49%
География	211	1	2	8	6	52	56	62	8	14	2	0,47%	0,95%	3,79%	2,84%	24,64%	26,54%	29,38%	3,79%	6,64%	0,95%
Обществознание	3856	1	63	243	457	808	784	685	500	223	92	0,03%	1,63%	6,30%	11,85%	20,95%	20,33%	17,76%	12,97%	5,78%	2,39%
Английский язык	919	4	5	35	61	91	126	182	225	159	31	0,44%	0,54%	3,81%	6,64%	9,90%	13,71%	19,80%	24,48%	17,30%	3,37%
Немецкий язык	1	0	0	0	0	0	1	0	0	0	0	0,00%	0,00%	0,00%	0,00%	0,00%	100,00%	0,00%	0,00%	0,00%	0,00%
Литература	613	2	8	13	62	114	202	106	47	33	26	0,33%	1,31%	2,12%	10,11%	18,60%	32,95%	17,29%	7,67%	5,38%	4,24%

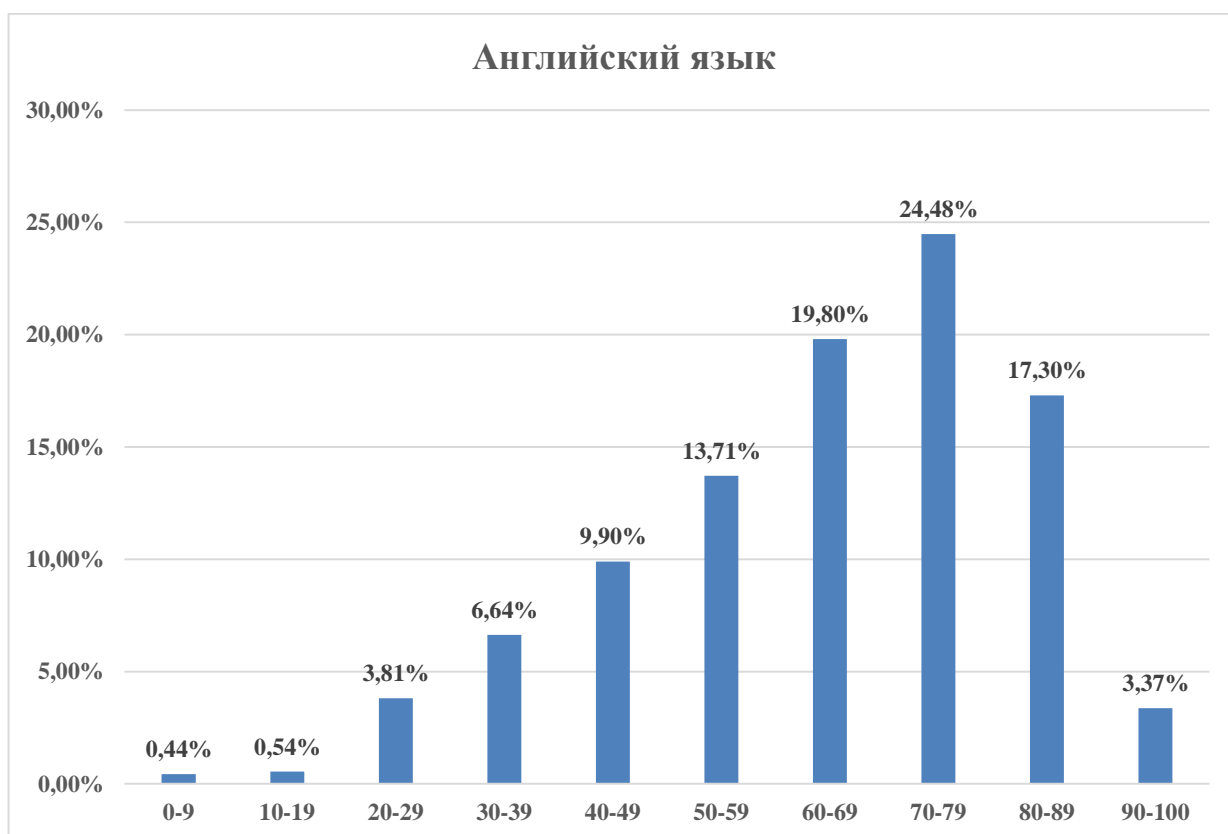
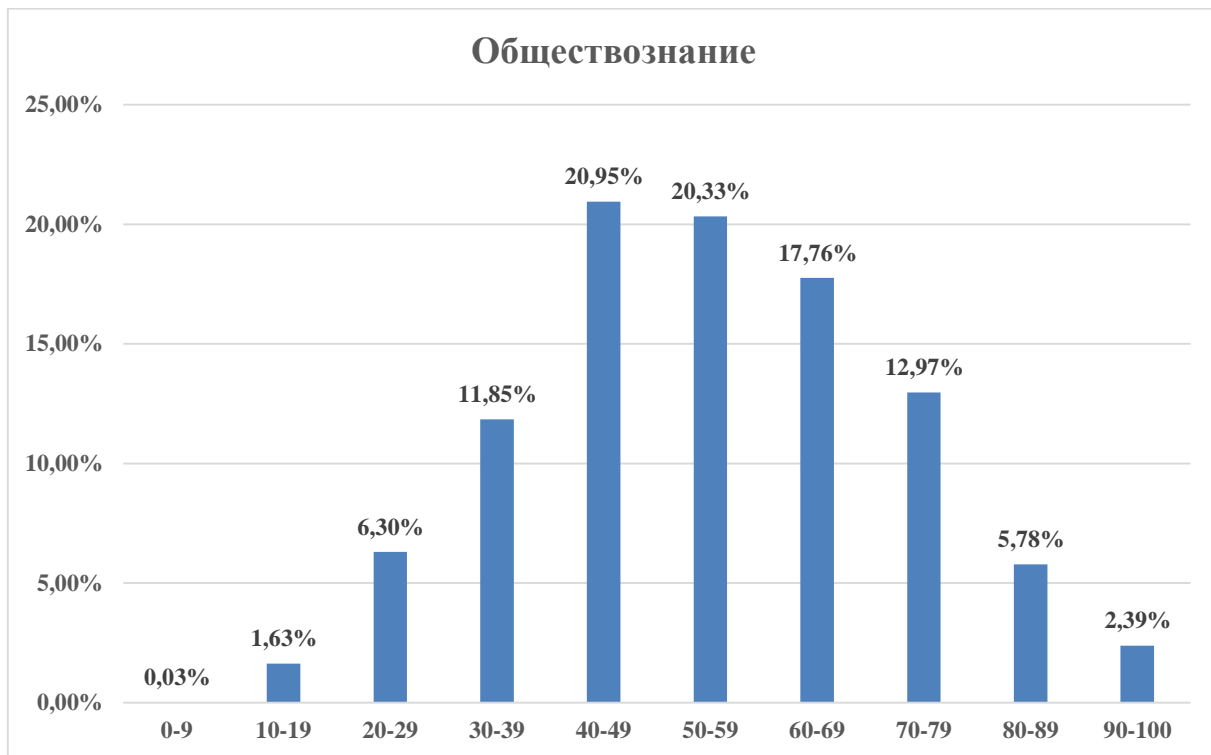
2.6.2. Диаграммы распределения участников единого государственного экзамена по учебным предметам по тестовым баллам



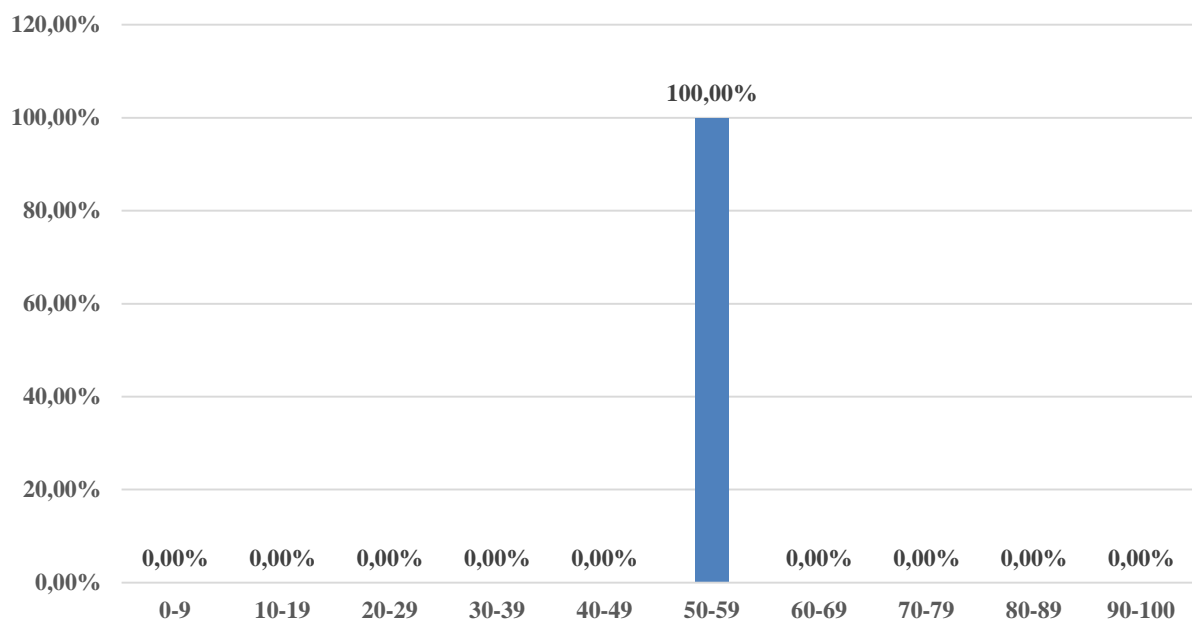




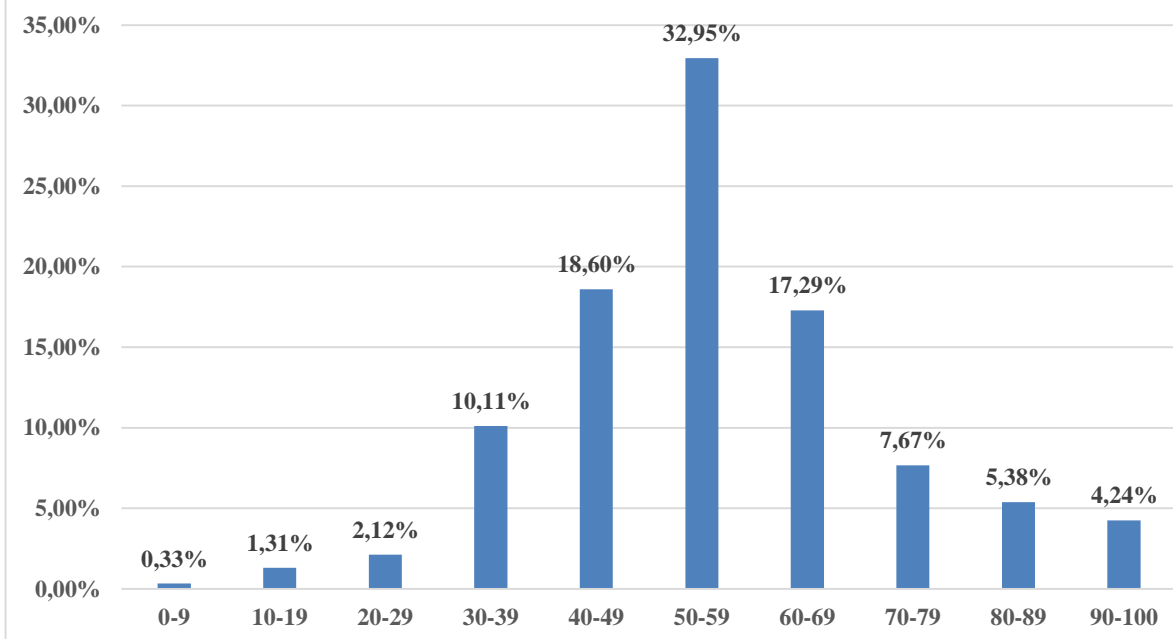




Немецкий язык

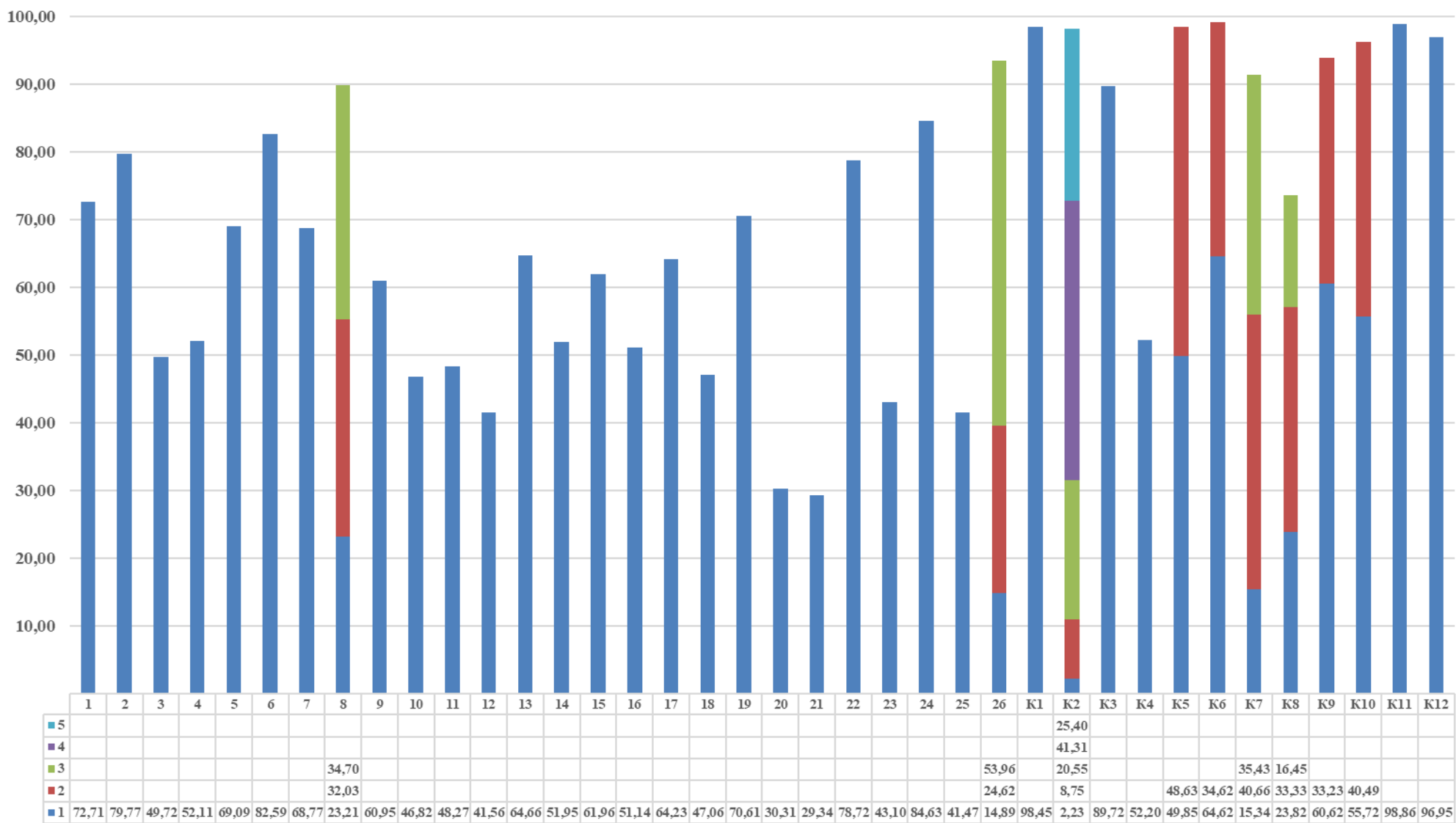


Литература

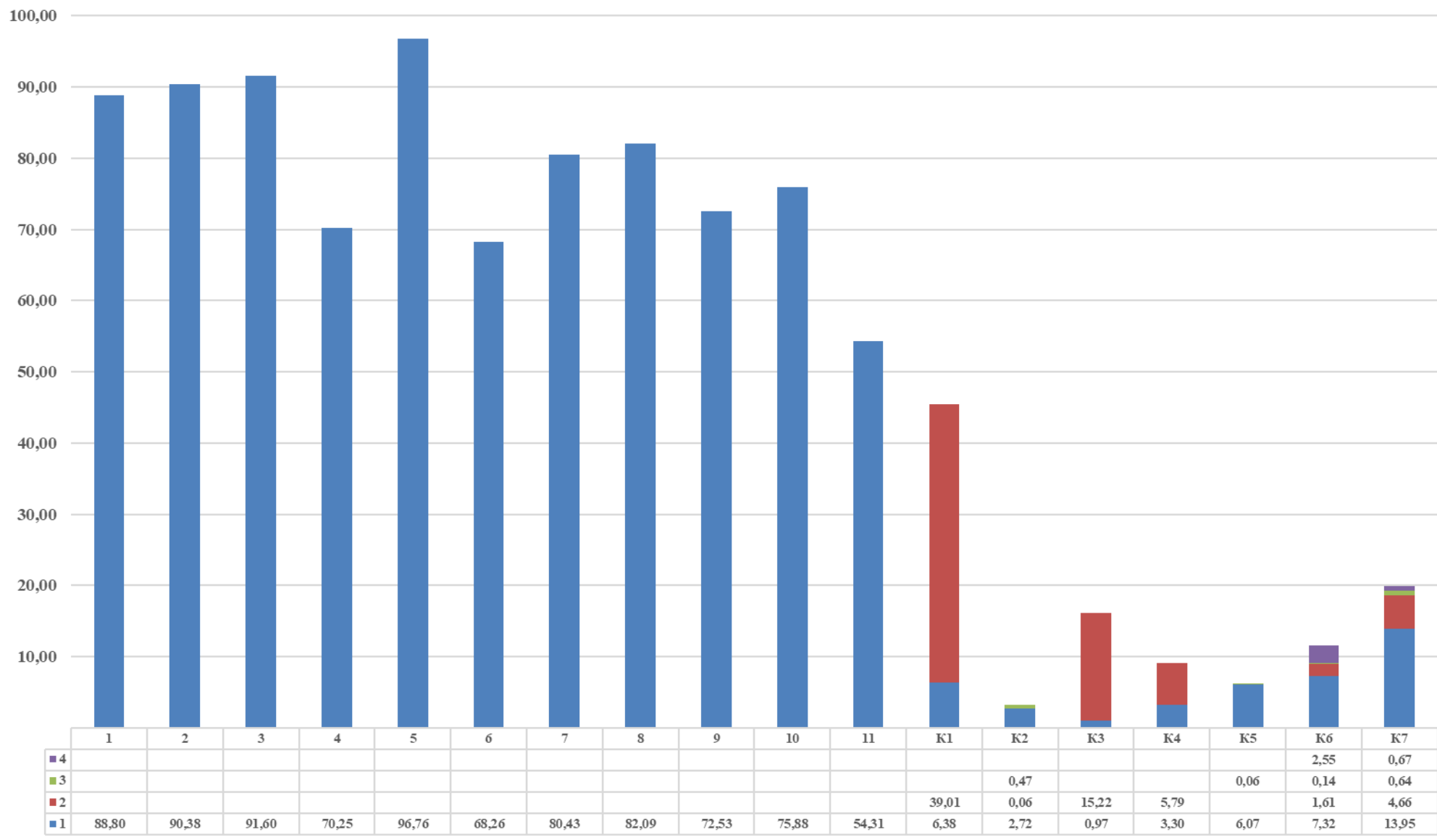


2.7. Решаемость заданий контрольно-измерительных материалов единого государственного экзамена в 2023 году, в %

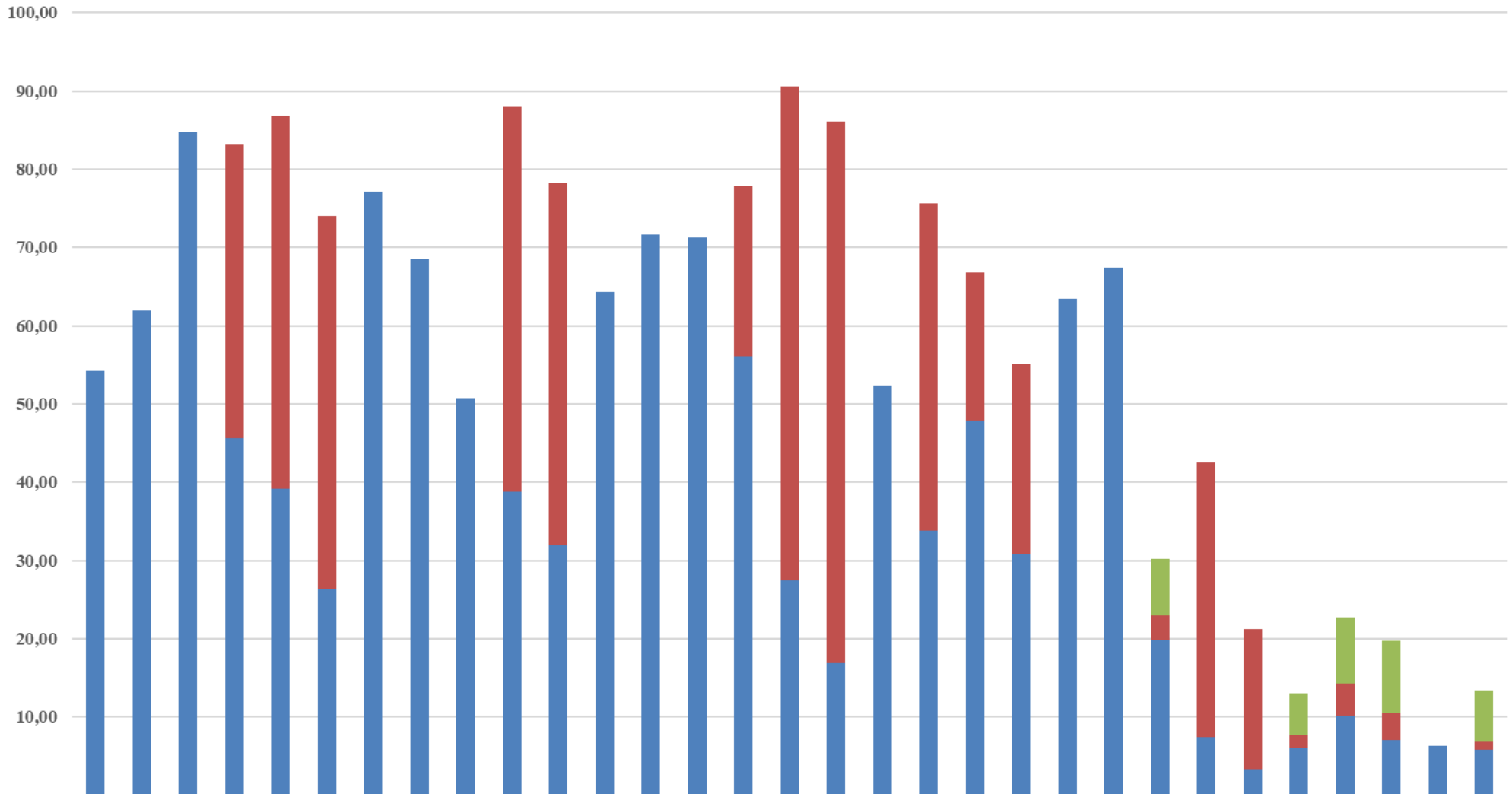
Русский язык



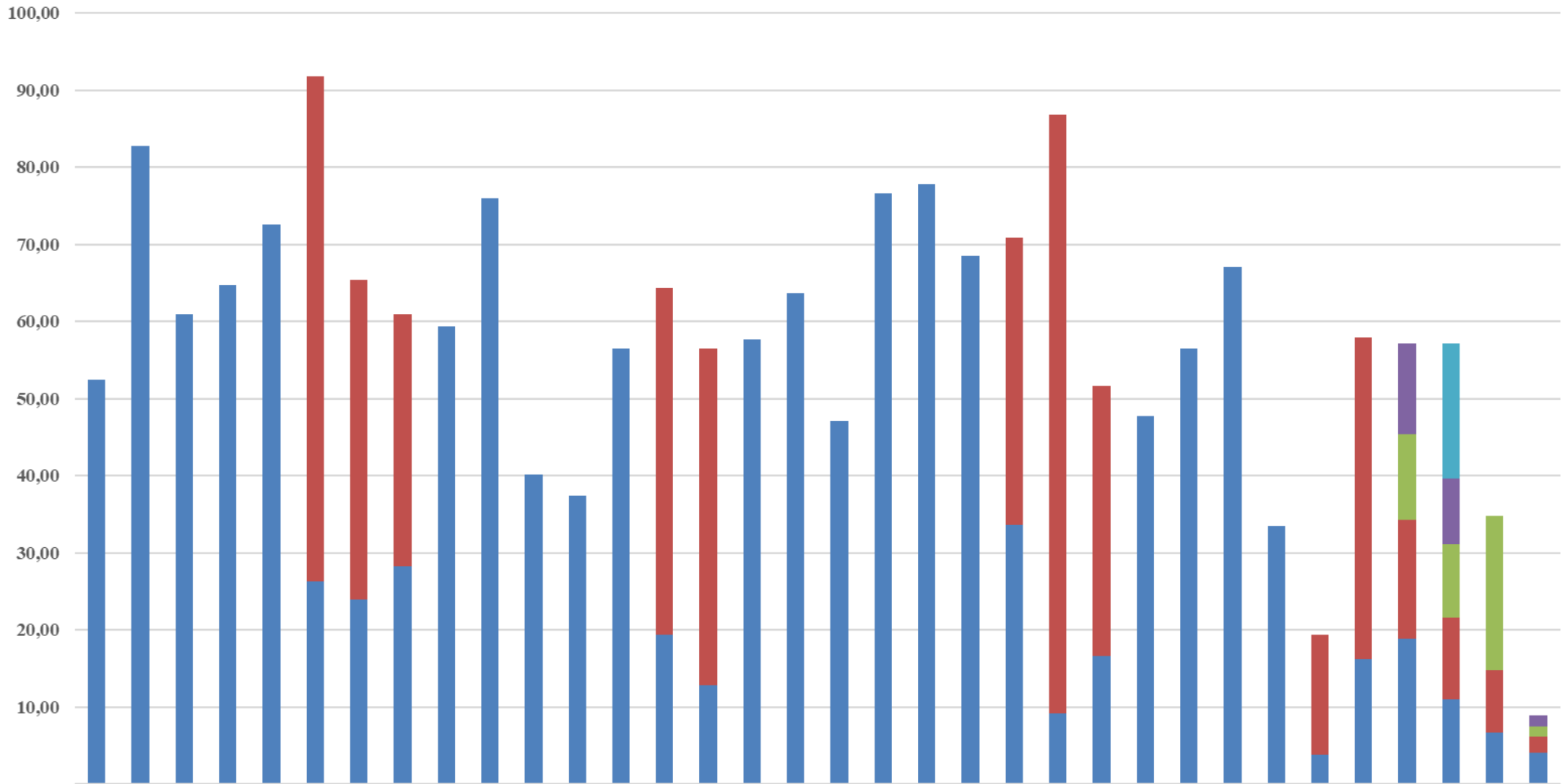
Математика профильная



Физика

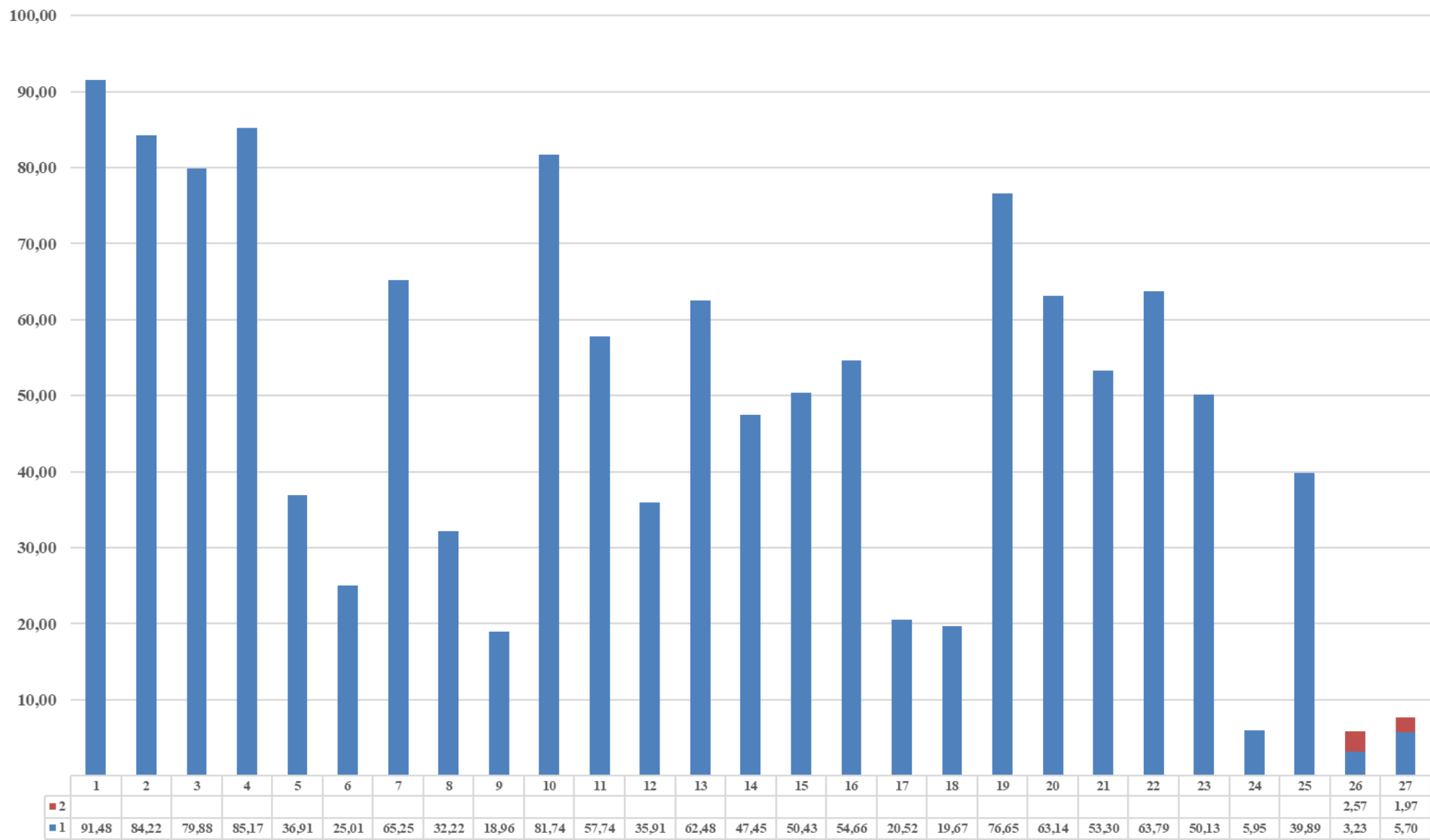


Химия

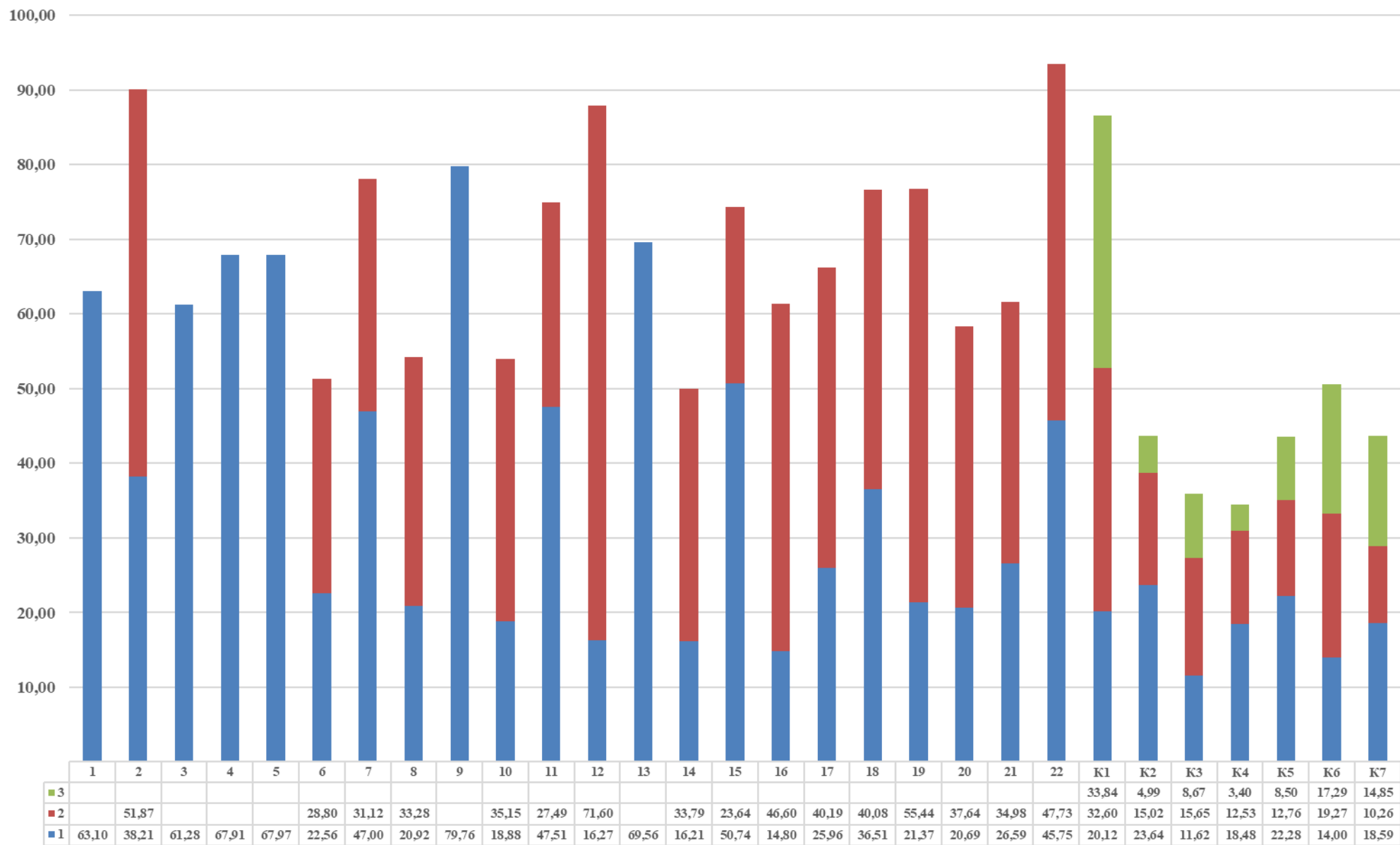


	1	2	3	4	5	6	7	8	9	10	11	12	13	14	15	16	17	18	19	20	21	22	23	24	25	26	27	28	K1	K2	K3	K4	K5	K6		
5																																				
4																																				
3																																				
2						65,56	41,41	32,62						45,05	43,78								37,21	77,75	35,00											
1	52,41	82,74	60,97	64,69	72,53	26,29	23,91	28,27	59,30	76,01	40,14	37,45	56,45	19,32	12,75	57,72	63,74	47,11	76,64	77,75	68,57	33,65	9,11	16,63	47,74	56,45	67,06	33,49	3,80	16,15	18,84	11,01	6,65	4,04		

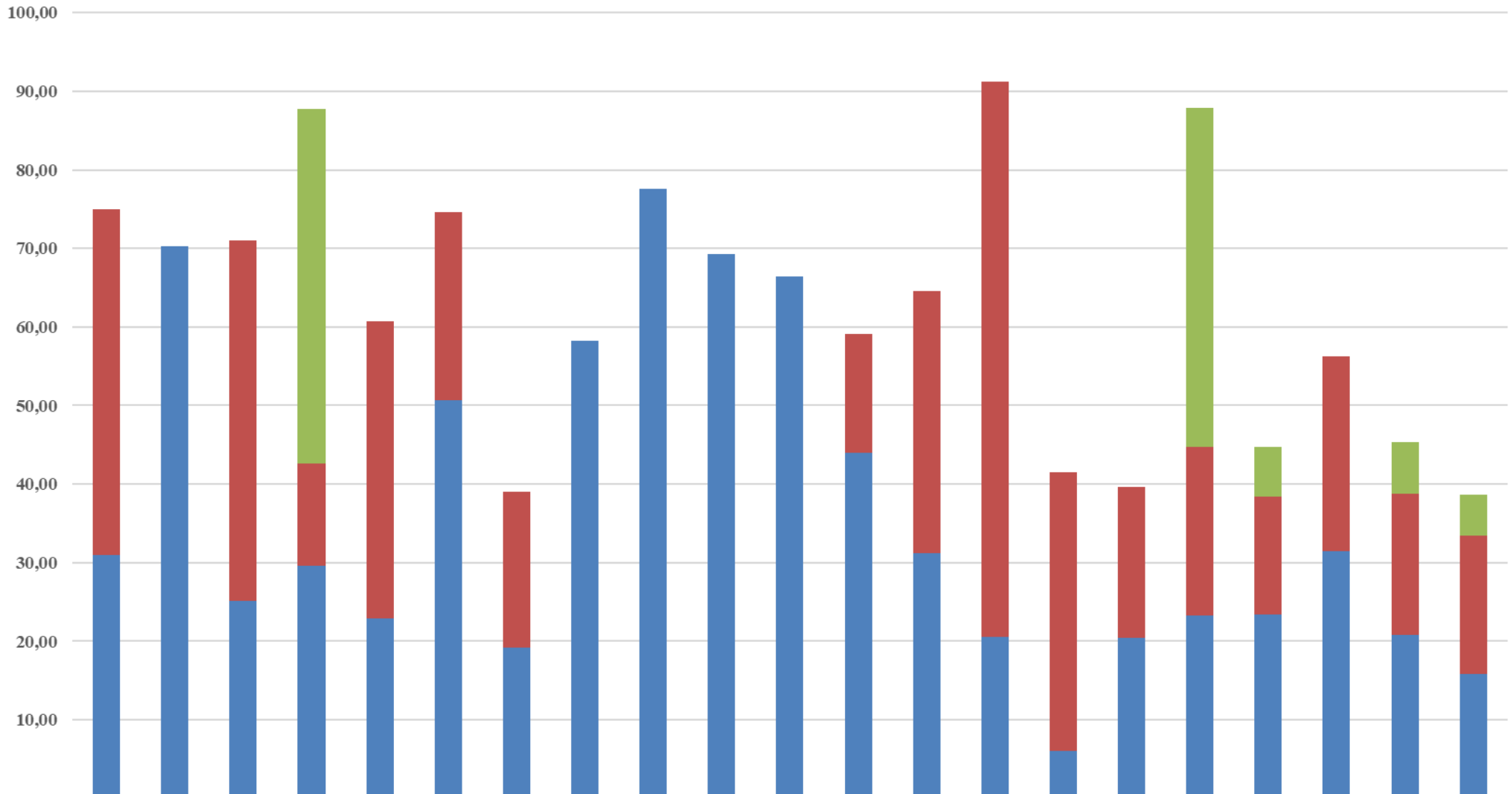
Информатика и ИКТ



Биология

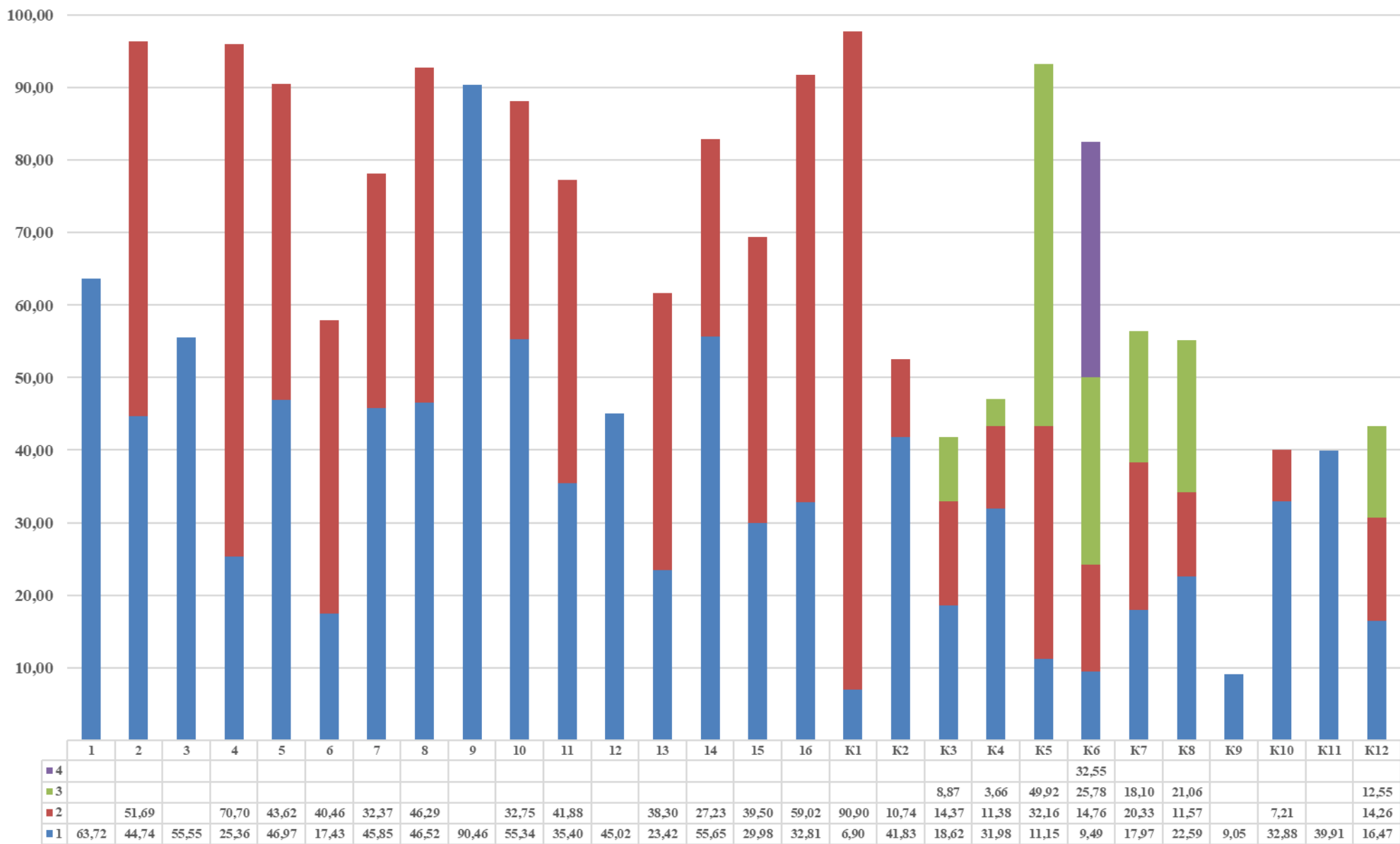


История

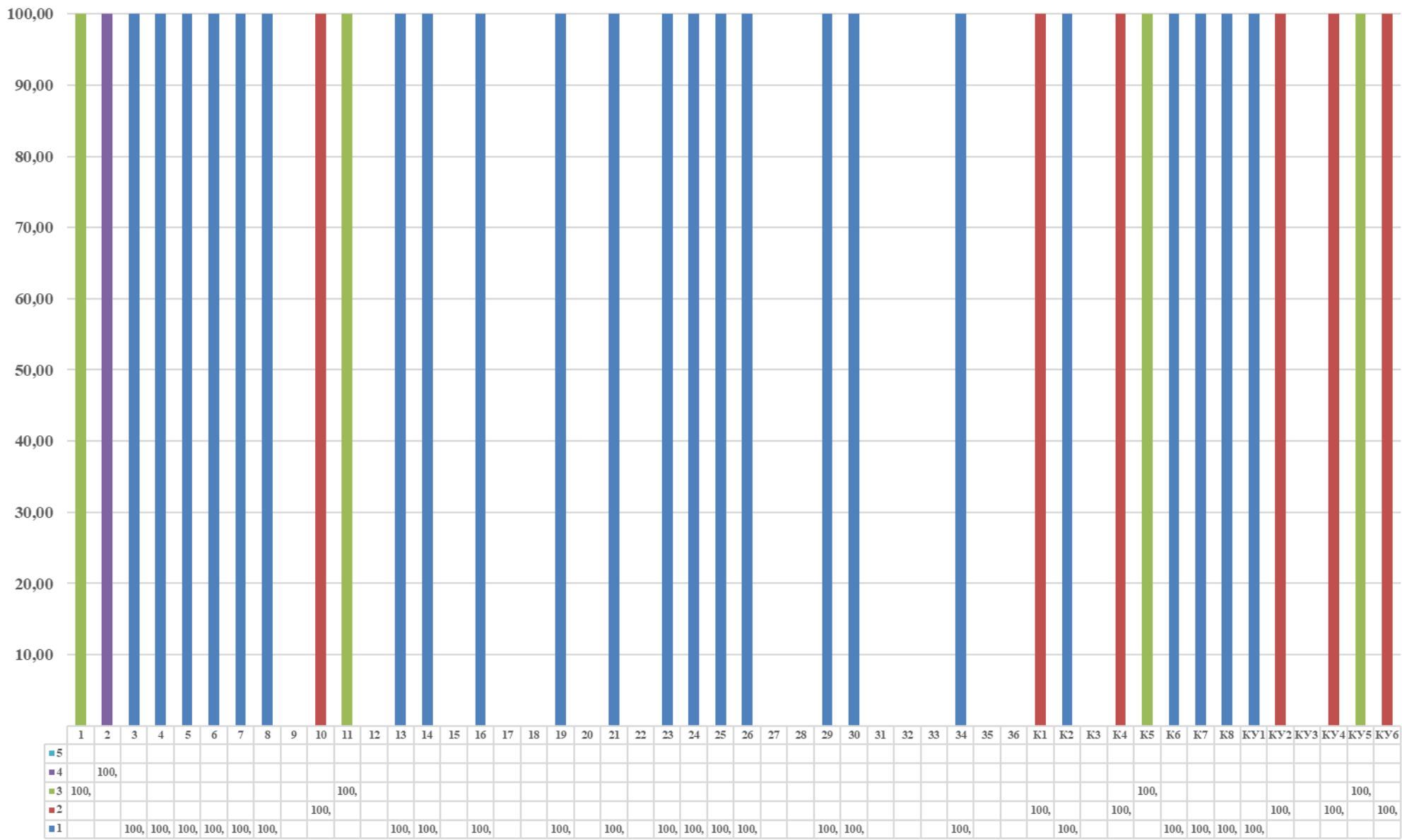


■ 3			45,14													43,14	6,32		6,48	5,15	
■ 2	43,97		45,97	12,97	37,74	24,02	19,87				15,13	33,33	70,66	35,49	19,20	21,45	14,96	24,77	18,04	17,62	
■ 1	31,01	70,24	25,10	29,59	22,94	50,62	19,12	58,19	77,56	69,33	66,42	43,97	31,26	20,53	5,99	20,45	23,28	23,44	31,50	20,78	15,88

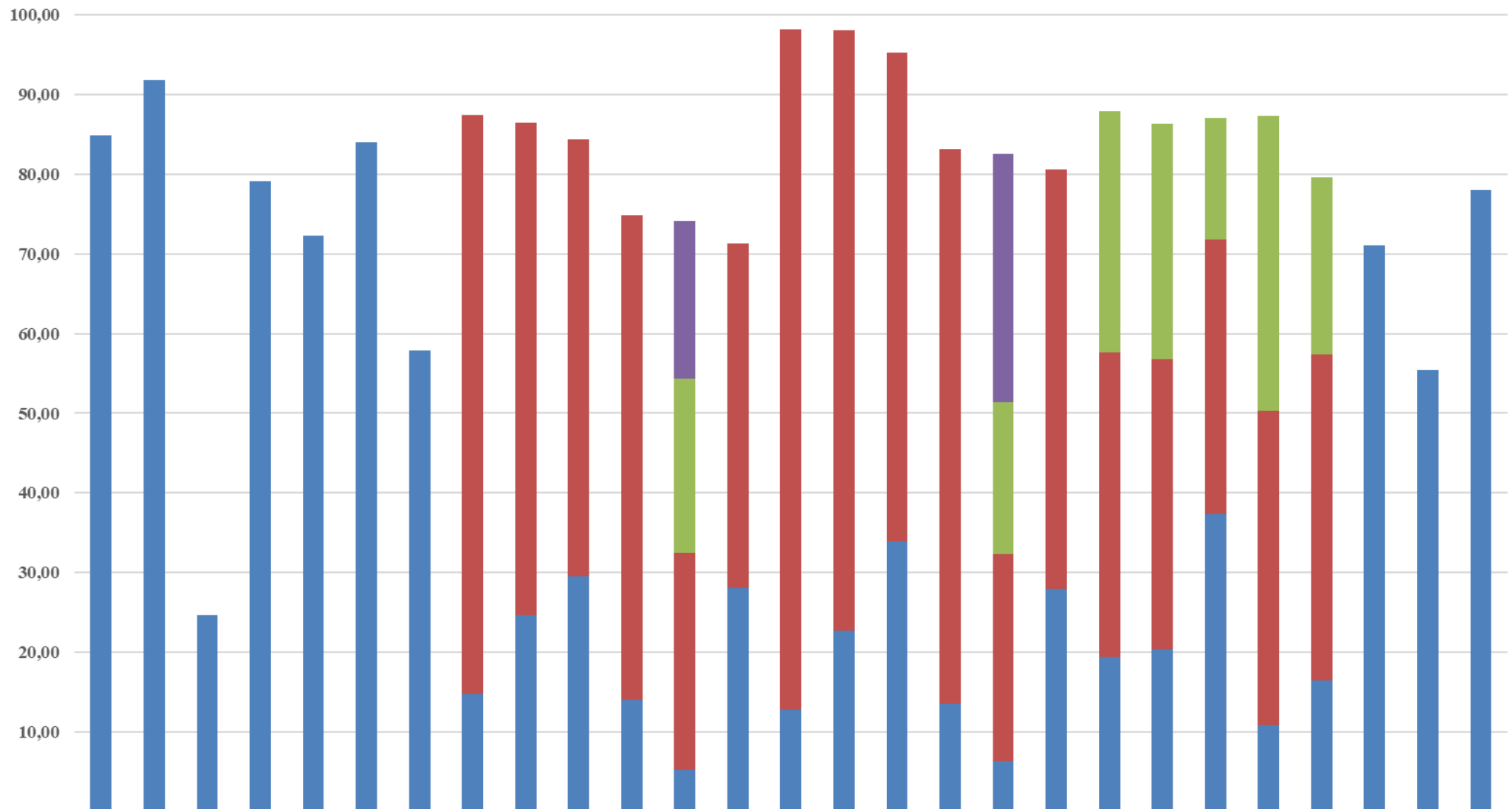
Общественное



Немецкий язык



Литература



	1	2	3	4	5	6	7	K1	K2	K3	K4	K5	K6	K7	K8	K9	K10	K11	K12	K13	K14	K15	K16	K17	K18	K19	K20
4												19,74						31,16									
3												21,86						19,09		30,34	29,53	15,33	37,03	22,19			
2								72,76	61,83	54,81	60,85	27,24	43,23	85,48	75,37	61,34	69,66	25,94	52,69	38,17	36,38	34,42	39,48	40,95			
1	84,83	91,84	24,63	79,12	72,27	84,01	57,91	14,68	24,63	29,53	14,03	5,22	28,06	12,72	22,68	33,93	13,54	6,36	27,90	19,41	20,39	37,36	10,77	16,48	71,13	55,46	77,98

2.8. Качественные показатели результатов единого государственного экзамена по учебным предметам, по административно-территориальным единицам и образовательным организациям, подведомственным Департаменту образования и науки Ханты-Мансийского автономного округа – Югры и иным ОИВ в 2023 году

2.8.1. Образовательные организации, продемонстрировавшие наиболее высокие результаты единого государственного экзамена по учебным предметам

«Русский язык»

№	Наименование АТЕ/ОО подведомственные ДОиН/ОИВ	Доля участников, получивших от 81 до 100 баллов	Доля участников, получивших от 61 до 80 баллов	Доля участников, не достигших минимального балла
1.	МКОУ ХМР "СОШ с. Нялинское им. Героя Советского Союза В.Ф.Чухарева" , Ханты-Мансийский район	100,00%	0,00%	0,00%
2.	МБОУ СОШ п. Агириш , Советский район	66,67%	11,11%	0,00%
3.	МБОУ Ваховская ОСШ , Нижневартовский район	60,00%	40,00%	0,00%
4.	МКОУ ХМР "СОШ имени А. С. Макшанцева п. Кедровый" , Ханты-Мансийский район	60,00%	20,00%	0,00%
5.	ЛГ МАОУ "Гимназия № 6" , город Лангепас	59,18%	40,82%	0,00%
6.	МБОУ гимназия "Лаборатория Салахова" , город Сургут	55,38%	40,00%	0,00%
7.	МБОУ лицей № 1 , город Сургут	53,57%	45,24%	0,00%
8.	БОУ "Югорский физико-математический лицей-интернат" , подведомственное учреждение ДОиН ХМАО-Югры	52,17%	46,38%	0,00%
9.	МБОУ "Лицей" , город Нижневартовск	52,04%	42,86%	0,00%
10.	СОШ п. Лыхма , Белоярский район	50,00%	50,00%	0,00%
11.	МКОУ ХМР СОШ с. Цингалы , Ханты-Мансийский район	50,00%	50,00%	0,00%

№	Наименование АТЕ/ОО подведомственные ДОиН/ОИВ	Доля участников, получивших от 81 до 100 баллов	Доля участников, получивших от 61 до 80 баллов	Доля участников, не достигших минимального балла
12.	МКОУ ХМР "СОШ п. Сибирский" , Ханты-Мансийский район	50,00%	50,00%	0,00%
13.	МКОУ Половинкинская СОШ , Кондинский район	50,00%	50,00%	0,00%
14.	МБОУ гимназия № 2 , город Сургут	46,77%	46,77%	0,00%
15.	МБОУ Сургутский естественно- научный лицей , город Сургут	46,73%	45,79%	0,00%
16.	МБОУ "Гимназия" , город Югорск	45,00%	50,00%	0,00%
17.	МБОУ "СОШ № 5" , город Нефтеюганск	43,04%	39,24%	0,00%
18.	МБОУ "Новоаганская ОСШ имени маршала Советского Союза Г.К. Жукова" , Нижневартовский район	42,86%	28,57%	0,00%
19.	МБОУ СОШ № 10 , город Сургут	42,19%	48,44%	0,00%
20.	МБОУ "СШ № 13" , город Нижневартовск	42,11%	36,84%	0,00%
21.	МБОУ "Андринская СОШ" , Октябрьский район	40,00%	40,00%	0,00%
22.	МБОУ "Перегребинская СОШ" , Октябрьский район	40,00%	40,00%	0,00%
23.	МБОУ "Лицей № 1" , город Нефтеюганск	38,10%	52,38%	0,00%
24.	МОБУ "СОШ № 1" пгт. Пойковский , Нефтеюганский район	37,74%	43,40%	0,00%
25.	МБОУ "СШ № 31 с углубленным изучением предметов ХЭП" , город Нижневартовск	36,84%	47,37%	0,00%
26.	МБОУ лицей № 3 , город Сургут	36,59%	43,90%	0,00%
27.	МБОУ "Нижнесортимская СОШ" , Сургутский район	34,04%	46,81%	0,00%
28.	МАОУ "Средняя школа № 8" , город Когалым	34,00%	56,00%	0,00%
29.	МБОУ Гимназия имени А.И.Яковлева , город Урай	33,93%	39,29%	0,00%

№	Наименование АТЕ/ОО подведомственные ДОиН/ОИВ	Доля участников, получивших от 81 до 100 баллов	Доля участников, получивших от 61 до 80 баллов	Доля участников, не достигших минимального балла
30.	МБОУ "Алябьевская СОШ" , Советский район	33,33%	50,00%	0,00%

«Математика профильная»

№	Наименование АТЕ/ОО подведомственные ДОиН/ОИВ	Доля участников, получивших от 81 до 100 баллов	Доля участников, получивших от 61 до 80 баллов	Доля участников, не достигших минимального балла
1.	БОУ "Югорский физико- математический лицей-интернат", подведомственное учреждение ДОиН ХМАО-Югры	36,23%	62,32%	0,00%
2.	МБОУ "СШ № 13" , город Нижневартовск	25,00%	50,00%	0,00%
3.	МБВ(с)ОУО(с)ОШ № 1 , город Сургут	25,00%	0,00%	0,00%
4.	МБОУ "Лицей" , город Нижневартовск	23,53%	58,82%	0,00%
5.	МБОУ "Новоаганская ОСШ № 1" , Нижневартовский район	20,00%	60,00%	0,00%
6.	МБОУ "СШ № 11" , город Нижневартовск	20,00%	20,00%	0,00%
7.	МБОУ "Излучинская ОСШУИОП № 1" , Нижневартовский район	16,67%	66,67%	0,00%
8.	МБОУ гимназия "Лаборатория Салахова" , город Сургут	16,28%	60,47%	0,00%
9.	МБОУ СОШ № 4 , город Радужный	12,50%	50,00%	0,00%
10.	МБОУ СШ № 12 , город Сургут	12,00%	24,00%	0,00%
11.	МАОУ "Лянторская СОШ № 7" , Сургутский район	11,76%	64,71%	0,00%
12.	МБОУ "Лицей № 1" , город Нефтеюганск	11,11%	77,78%	0,00%
13.	МБОУ СОШ № 4 , город Урай	10,00%	40,00%	0,00%
14.	МБОУ лицей № 1 , город Сургут	9,09%	72,73%	0,00%
15.	МБОУ СШ №31 , город Сургут	8,70%	21,74%	0,00%
16.	МБОУ СОШ № 10 , город Сургут	7,69%	84,62%	0,00%

№	Наименование АТЕ/ОО подведомственные ДОиН/ОИВ	Доля участников, получивших от 81 до 100 баллов	Доля участников, получивших от 61 до 80 баллов	Доля участников, не достигших минимального балла
17.	МБОУ "СОШ № 13" , город Нефтеюганск	7,69%	65,38%	0,00%
18.	МБОУ "Лицей № 2" , город Нижневартовск	7,41%	66,67%	0,00%
19.	МБОУ "Гимназия № 1" , город Ханты- Мансийск	7,41%	25,93%	0,00%
20.	МБОУ "Средняя общеобразовательная школа №5" , город Югорск	7,14%	50,00%	0,00%
21.	МАОУ "Средняя школа № 8" , город Когалым	7,14%	46,43%	0,00%
22.	МБОУ гимназия № 2 , город Сургут	6,67%	66,67%	0,00%
23.	МАОУ "Белоярская СОШ № 1" , Сургутский район	6,67%	66,67%	0,00%
24.	СОШ № 2 г. Белоярский , Белоярский район	6,67%	40,00%	0,00%

«Математика базовая»

№	Наименование АТЕ/ОО подведомственные ДОиН/ОИВ	Доля участников, получивших "5"	Доля участников, получивших "4"	Доля участников, получивших "2"
1.	СОШ п. Лыхма , Белоярский район	100,00%	0,00%	0,00%
2.	МБОУ "СОШ № 13" , город Нефтеюганск	100,00%	0,00%	0,00%
3.	МКОУ ХМР "СОШ с. Батово" , Ханты-Мансийский район	100,00%	0,00%	0,00%
4.	МКОУ ХМР "СОШ п. Сибирский" , Ханты-Мансийский район	100,00%	0,00%	0,00%
5.	МКОУ ХМР "СОШ имени А. С. Макшанцева п. Кедровый" , Ханты- Мансийский район	100,00%	0,00%	0,00%
6.	МКОУ ХМР "СОШ с. Нялинское им. Героя Советского Союза В.Ф.Чухарева" , Ханты-Мансийский район	100,00%	0,00%	0,00%

№	Наименование АТЕ/ОО подведомственные ДОиН/ОИВ	Доля участников, получивших "5"	Доля участников, получивших "4"	Доля участников, получивших "2"
7.	МБОУ "Перегребинская СОШ" , Октябрьский район	100,00%	0,00%	0,00%
8.	МБОУ СОШ п. Агириш , Советский район	83,33%	16,67%	0,00%
9.	НРМОБУ "Салымская СОШ № 1" , Нефтеюганский район	80,00%	20,00%	0,00%
10.	МБОУ "Лицей" , город Нижневартовск	78,72%	21,28%	0,00%
11.	ЛГ МАОУ "Гимназия № 6" , город Лангепас	78,57%	17,86%	0,00%
12.	МБОУ "СШ № 13" , город Нижневартовск	72,73%	27,27%	0,00%
13.	МБОУ гимназия "Лаборатория Салахова" , город Сургут	72,73%	27,27%	0,00%
14.	ЛГ МАОУ "СОШ № 1" , город Лангепас	72,22%	27,78%	0,00%
15.	МБОУ "Гимназия" , город Югорск	72,00%	24,00%	0,00%
16.	МБОУ СОШ № 1 с углубленным изучением отдельных предметов , город Пыть-Ях	71,43%	23,81%	0,00%
17.	МБОУ Сургутский естественно- научный лицей , город Сургут	70,83%	29,17%	0,00%
18.	МАОУ "Средняя школа № 8" , город Когалым	63,64%	36,36%	0,00%
19.	МБОУ "Алябьевская СОШ" , Советский район	63,64%	27,27%	0,00%
20.	МКОУ Леушинская СОШ , Кондинский район	62,50%	37,50%	0,00%
21.	СОШ п. Верхнеказымский , Белоярский район	60,00%	40,00%	0,00%
22.	МАОУ "Хулимсунтская СОШ с кадетскими и мариинскими классами" , Березовский район	60,00%	40,00%	0,00%
23.	МАОУ "Сосьвинская СОШ" , Березовский район	60,00%	40,00%	0,00%

№	Наименование АТЕ/ОО подведомственные ДОиН/ОИВ	Доля участников, получивших "5"	Доля участников, получивших "4"	Доля участников, получивших "2"
24.	МБОУ лицей № 1 , город Сургут	60,00%	35,00%	0,00%
25.	МБОУ "Шеркальская СОШ" , Октябрьский район	57,14%	42,86%	0,00%

«Физика»

№	Наименование АТЕ/ОО подведомственные ДОиН/ОИВ	Доля участников, получивших от 81 до 100 баллов	Доля участников, получивших от 61 до 80 баллов	Доля участников, не достигших минимального балла
1.	МБОУ "СШ № 8" , город Нижневартовск	100,00%	0,00%	0,00%
2.	МБОУ "Средняя общеобразовательная школа №5" , город Югорск	50,00%	50,00%	0,00%
3.	МАОУ "Лянторская СОШ № 7" , Сургутский район	50,00%	33,33%	0,00%
4.	МКОУ Мулымская СОШ , Кондинский район	50,00%	0,00%	0,00%
5.	МАОУ "Средняя школа № 8" , город Когалым	33,33%	66,67%	0,00%
6.	МБОУ "Лицей № 2" , город Нижневартовск	33,33%	50,00%	0,00%
7.	МАОУ г. Нягани "СОШ №6" им. А. И. Гордиенко , город Нягань	33,33%	33,33%	0,00%
8.	МАОУ "Белоярская СОШ № 1" , Сургутский район	33,33%	33,33%	0,00%
9.	НРМОБУ "ПСОШ № 2" , Нефтеюганский район	33,33%	33,33%	0,00%
10.	МБОУ "СОШ № 1" , город Нефтеюганск	33,33%	11,11%	0,00%
11.	МБОУ "Новоаганская ОСШ № 1" , Нижневартовский район	33,33%	0,00%	0,00%
12.	МБОУ "Лицей № 1" , город Нефтеюганск	30,00%	20,00%	0,00%

№	Наименование АТЕ/ОО подведомственные ДОиН/ОИВ	Доля участников, получивших от 81 до 100 баллов	Доля участников, получивших от 61 до 80 баллов	Доля участников, не достигших минимального балла
13.	БОУ "Югорский физико-математический лицей-интернат" , подведомственное учреждение ДОиН ХМАО-Югры	25,81%	35,48%	0,00%
14.	МБОУ СОШ № 5 , город Урай	25,00%	50,00%	0,00%
15.	СОШ № 2 г. Белоярский , Белоярский район	25,00%	25,00%	0,00%

«Химия»

№	Наименование АТЕ/ОО подведомственные ДОиН/ОИВ	Доля участников, получивших от 81 до 100 баллов	Доля участников, получивших от 61 до 80 баллов	Доля участников, не достигших минимального балла
1.	МБОУ ХМР "СОШ п. Горноправдинск" , Ханты- Мансийский район	100,00%	0,00%	0,00%
2.	МБОУ "Уньюганская СОШ №2 им. Альшеевского М.И." , Октябрьский район	100,00%	0,00%	0,00%
3.	МБОУ "Гимназия № 1" , город Нижневартовск	58,33%	25,00%	0,00%
4.	МБОУ "СШ № 9" , город Нижневартовск	50,00%	50,00%	0,00%
5.	МБОУ "СШ № 11" , город Нижневартовск	50,00%	50,00%	0,00%
6.	ЛГ МАОУ "СОШ № 3" , город Лангепас	50,00%	50,00%	0,00%
7.	ЧОУ "Нефтеюганская православная гимназия" , город Нефтеюганск	50,00%	50,00%	0,00%
8.	МБОУ "СОШ № 2" , город Югорск	50,00%	40,00%	0,00%
9.	МБОУ "СОШ № 5" , город Нефтеюганск	50,00%	37,50%	0,00%
10.	МБОУ "Лицей" , город Нижневартовск	50,00%	28,57%	0,00%

№	Наименование АТЕ/ОО подведомственные ДОиН/ОИВ	Доля участников, получивших от 81 до 100 баллов	Доля участников, получивших от 61 до 80 баллов	Доля участников, не достигших минимального балла
11.	МАОУ "Средняя школа № 5" , город Когалым	50,00%	0,00%	0,00%

«Информатика и ИКТ»

№	Наименование АТЕ/ОО подведомственные ДОиН/ОИВ	Доля участников, получивших от 81 до 100 баллов	Доля участников, получивших от 61 до 80 баллов	Доля участников, не достигших минимального балла
1.	НРМОБУ "Салымская СОШ № 1" , Нефтеюганский район	100,00%	0,00%	0,00%
2.	МКОУ Куминская СОШ , Кондинский район	100,00%	0,00%	0,00%
3.	МБОУ СОШ № 4 , город Урай	66,67%	0,00%	0,00%
4.	МКОУ ХМР "СОШ имени А. С. Макшанцева п. Кедровый" , Ханты- Мансийский район	66,67%	0,00%	0,00%
5.	МБОУ Гимназия имени А.И.Яковлева , город Урай	57,14%	28,57%	0,00%
6.	МБОУ СОШ № 10 , город Сургут	45,83%	45,83%	0,00%
7.	МБОУ гимназия № 2 , город Сургут	45,45%	40,91%	0,00%
8.	МБОУ гимназия "Лаборатория Салахова" , город Сургут	45,16%	48,39%	0,00%
9.	МБОУ СОШ № 1 с углубленным изучением отдельных предметов , город Пыть-Ях	44,44%	33,33%	0,00%
10.	БОУ "Югорский физико- математический лицей-интернат" , подведомственное учреждение ДОиН ХМАО-Югры	40,00%	40,00%	0,00%

«Биология»

№	Наименование АТЕ/ОО подведомственные ДОиН/ОИВ	Доля участников, получивших от 81 до 100 баллов	Доля участников, получивших от 61 до 80 баллов	Доля участников, не достигших минимального балла
1.	МБОУ "СШ № 9" , город Нижневартовск	50,00%	50,00%	0,00%
2.	МБОУ ХМР "СОШ п. Горноправдинск" , Ханты- Мансийский район	50,00%	50,00%	0,00%
3.	МБОУ "СОШ № 2" , город Югорск	40,00%	30,00%	0,00%
4.	МБОУ "СШ № 29" , город Нижневартовск	25,00%	16,67%	0,00%
5.	МБОУ "Лицей" , город Нижневартовск	22,22%	48,15%	0,00%
6.	МБОУ "СШ № 11" , город Нижневартовск	20,00%	40,00%	0,00%
7.	МБОУ "СШ №40" , город Нижневартовск	20,00%	40,00%	0,00%
8.	МБОУ "СОШ № 5" , город Нефтеюганск	20,00%	40,00%	0,00%
9.	ЧОУ "Нефтеюганская православная гимназия" , город Нефтеюганск	20,00%	20,00%	0,00%
10.	МБОУ "СШ № 32" , город Нижневартовск	20,00%	0,00%	0,00%

«История»

№	Наименование АТЕ/ОО подведомственные ДОиН/ОИВ	Доля участников, получивших от 81 до 100 баллов	Доля участников, получивших от 61 до 80 баллов	Доля участников, не достигших минимального балла
1.	МБОУ "СШ № 13" , город Нижневартовск	100,00%	0,00%	0,00%
2.	МБОУ "СОШ № 13" , город Нефтеюганск	100,00%	0,00%	0,00%
3.	МБОУ СОШ № 8 имени Сибирцева А. Н. , город Сургут	100,00%	0,00%	0,00%
4.	МБОУ "Нижнесортымская СОШ" , Сургутский район	100,00%	0,00%	0,00%

№	Наименование АТЕ/ОО подведомственные ДОиН/ОИВ	Доля участников, получивших от 81 до 100 баллов	Доля участников, получивших от 61 до 80 баллов	Доля участников, не достигших минимального балла
5.	МБОУ Ваховская ОСШ, Нижневартовский район	100,00%	0,00%	0,00%
6.	МБОУ СОШ п. Агириш, Советский район	100,00%	0,00%	0,00%
7.	МКОУ ХМР "СОШ с. Нялинское им. Героя Советского Союза В.Ф.Чухарева", Ханты-Мансийский район	100,00%	0,00%	0,00%
8.	МБОУ "Шеркальская СОШ", Октябрьский район	100,00%	0,00%	0,00%
9.	МБОУ "СОШ № 2", город Югорск	66,67%	0,00%	0,00%
10.	МБОУ гимназия № 2, город Сургут	57,14%	42,86%	0,00%
11.	МБОУ "Саранпаульская СОШ", Березовский район	50,00%	50,00%	0,00%
12.	СОШ № 2 г. Белоярский, Белоярский район	50,00%	0,00%	0,00%

«География»

№	Наименование АТЕ/ОО подведомственные ДОиН/ОИВ	Доля участников, получивших от 81 до 100 баллов	Доля участников, получивших от 61 до 80 баллов	Доля участников, не достигших минимального балла
1.	МАОУ "Средняя школа № 6", город Когалым	100,00%	0,00%	0,00%
2.	МБОУ "СШ № 42", город Нижневартовск	100,00%	0,00%	0,00%
3.	МБОУ "СОШ № 5", город Нефтеюганск	100,00%	0,00%	0,00%
4.	МБОУ гимназия "Лаборатория Салахова", город Сургут	100,00%	0,00%	0,00%
5.	МБОУ "СОШ № 4", город Ханты- Мансийск	50,00%	0,00%	0,00%
6.	МБОУ гимназия имени Ф. К. Салманова, город Сургут	33,33%	66,67%	0,00%
7.	МАОУ "СОШ № 9", город Мегион	25,00%	25,00%	0,00%

«Обществознание»

№	Наименование АТЕ/ОО подведомственные ДОиН/ОИВ	Доля участников, получивших от 81 до 100 баллов	Доля участников, получивших от 61 до 80 баллов	Доля участников, не достигших минимального балла
1.	МКОУ ХМР СОШ с. Цингалы , Ханты-Мансийский район	100,00%	0,00%	0,00%
2.	МКОУ ХМР "СОШ с. Нялинское им. Героя Советского Союза В.Ф.Чухарева" , Ханты-Мансийский район	100,00%	0,00%	0,00%
3.	МБОУ "СШ № 13" , город Нижневартовск	50,00%	50,00%	0,00%
4.	МБОУ "СОШ № 13" , город Нефтеюганск	50,00%	50,00%	0,00%
5.	МБОУ "Ватинская ОСШ" , Нижневартовский район	50,00%	50,00%	0,00%
6.	МКОУ ХМР "СОШ имени А. С. Макшанцева п. Кедровый" , Ханты- Мансийский район	50,00%	50,00%	0,00%
7.	МБОУ ХМР СОШ п. Луговской , Ханты-Мансийский район	50,00%	0,00%	0,00%
8.	МБОУ гимназия № 2 , город Сургут	41,18%	41,18%	0,00%
9.	БОУ "Югорский физико- математический лицей-интернат" , подведомственное учреждение ДОиН ХМАО-Югры	40,00%	60,00%	0,00%
10.	МБОУ "Лицей № 1" , город Нефтеюганск	37,50%	62,50%	0,00%
11.	МБОУ лицей № 1 , город Сургут	37,50%	41,67%	0,00%
12.	МБОУ СОШ п. Зеленоборск , Советский район	33,33%	33,33%	0,00%
13.	МАОУ "Хулимсунтская СОШ с кадетскими и мариинскими классами" , Березовский район	33,33%	33,33%	0,00%

«Английский язык»

№	Наименование АТЕ/ОО подведомственные ДОиН/ОИВ	Доля участников, получивших от 81 до 100 баллов	Доля участников, получивших от 61 до 80 баллов	Доля участников, не достигших минимального балла
1.	СОШ № 3 г.Белоярский , Белоярский район	100,00%	0,00%	0,00%
2.	МБОУ СОШ № 5 , город Пыть-Ях	100,00%	0,00%	0,00%
3.	МБОУ "СШ № 22" , город Нижневартовск	100,00%	0,00%	0,00%
4.	МБОУ "Лицей № 2" , город Нижневартовск	100,00%	0,00%	0,00%
5.	МБОУ "СШ № 6" , город Нижневартовск	100,00%	0,00%	0,00%
6.	МБОУ "СОШ № 6" , город Мегион	100,00%	0,00%	0,00%
7.	МБОУ "СОШ № 5" , город Ханты-Мансийск	100,00%	0,00%	0,00%
8.	МБОУ "Ульт-Ягунская СОШ" , Сургутский район	100,00%	0,00%	0,00%
9.	МБОУ Излучинская ОСШУИОП № 2 , Нижневартовский район	100,00%	0,00%	0,00%
10.	МБОУ Ваховская ОСШ , Нижневартовский район	100,00%	0,00%	0,00%
11.	МБОУ ХМР СОШ п. Луговской , Ханты-Мансийский район	100,00%	0,00%	0,00%
12.	МОБУ "СОШ № 1" пгт. Пойковский , Нефтеюганский район	100,00%	0,00%	0,00%

«Литература»

№	Наименование АТЕ/ОО подведомственные ДОиН/ОИВ	Доля участников, получивших от 81 до 100 баллов	Доля участников, получивших от 61 до 80 баллов	Доля участников, не достигших минимального балла
1.	МАОУ "КСОШ-ДС" , город Пыть-Ях	100,00%	0,00%	0,00%
2.	МБОУ "СШ № 6" , город Нижневартовск	100,00%	0,00%	0,00%
3.	ЛГ МАОУ "СОШ № 1" , город Лангепас	100,00%	0,00%	0,00%
4.	МБОУ "СОШ № 6" , город Мегион	100,00%	0,00%	0,00%

№	Наименование АТЕ/ОО подведомственные ДОиН/ОИВ	Доля участников, получивших от 81 до 100 баллов	Доля участников, получивших от 61 до 80 баллов	Доля участников, не достигших минимального балла
5.	МБОУ "Лицей № 1" , город Нефтеюганск	100,00%	0,00%	0,00%
6.	МБОУ "СОШ № 5" , город Ханты- Мансийск	100,00%	0,00%	0,00%
7.	МБОУ лицей № 1 , город Сургут	100,00%	0,00%	0,00%
8.	МБОУ СОШ № 29 , город Сургут	100,00%	0,00%	0,00%
9.	МБОУ Игримская СОШ имени Героя Советского Союза Собянина Г.Е. , Березовский район	100,00%	0,00%	0,00%
10.	МБОУ "Саранпаульская СОШ" , Березовский район	100,00%	0,00%	0,00%
11.	МБОУ ХМР "СОШ п. Горноправдинск" , Ханты- Мансийский район	100,00%	0,00%	0,00%

2.8.2. Образовательные организации, продемонстрировавшие наиболее низкие результаты единого государственного экзамена по учебным предметам

«Русский язык»

№	Наименование АТЕ/ОО подведомственные ДОиН/ОИВ	Доля участников, не достигших минимального балла	Доля участников, получивших от 61 до 80 баллов	Доля участников, получивших от 81 до 100 баллов
1.	МБОУ СОШ № 2 , город Урай	6,67%	40,00%	0,00%
2.	МБВ(с)ОУО(с)ОШ № 1 , город Сургут	3,36%	10,08%	0,84%
3.	МБОУ "СШ № 7" , город Нижневартовск	3,13%	34,38%	12,50%
4.	МБОУ "СШ № 3" , город Нижневартовск	1,82%	36,36%	1,82%
5.	МБОУ СОШ № 3 , город Сургут	1,37%	27,40%	6,85%
6.	МБОУ СШ № 9 , город Сургут	1,23%	25,93%	8,64%
7.	МБОУ СОШ № 2 , город Урай	6,67%	40,00%	0,00%

«Математика профильная»

№	Наименование АТЕ/ОО подведомственные ДОиН/ОИВ	Доля участников, не достигших минимального балла	Доля участников, получивших от 61 до 80 баллов	Доля участников, получивших от 81 до 100 баллов
1.	МБОУ СОШ № 3 , город Радужный	9,09%	27,27%	0,00%
2.	МБОУ СОШ № 46 с углубленным изучением отдельных предметов , город Сургут	2,63%	47,37%	5,26%
3.	МБОУ СОШ № 44 , город Сургут	1,72%	32,76%	0,00%

«Математика базовая»

№	Наименование АТЕ/ОО подведомственные ДОиН/ОИВ	Доля участников, получивших «2»	Доля участников, получивших «4»	Доля участников, получивших «5»
1.	МБОУСОШ п. Таёжный , Советский район	16,67%	33,33%	16,67%
2.	МКОУ Болчаровская СОШ , Кондинский район	14,29%	42,86%	0,00%
3.	МБОУ Игримская СОШ №1 , Березовский район	14,29%	42,86%	14,29%

№	Наименование АТЕ/ОО подведомственные ДОиН/ОИВ	Доля участников, получивших «2»	Доля участников, получивших «4»	Доля участников, получивших «5»
4.	МБОУ СОШ № 8 имени Сибирцева А. Н. , город Сургут	11,76%	35,29%	29,41%
5.	МБОУ "СОШ № 1" , город Нефтеюганск	9,09%	45,45%	36,36%
6.	МБОУ "СШ № 7" , город Нижневартовск	8,70%	34,78%	17,39%
7.	МБОУ СОШ № 22 имени Г. Ф. Пономарева , город Сургут	7,41%	44,44%	14,81%
8.	МБОУ СОШ № 2 , город Урай	7,14%	50,00%	21,43%
9.	МБОУ СОШ № 3 , город Сургут	5,88%	33,33%	13,73%
10.	КОУ "Кадетская школа-интернат" , подведомственное учреждение ДОиН	5,88%	29,41%	23,53%
11.	МБОУ "Федоровская СОШ № 1" , Сургутский район	5,56%	47,22%	19,44%
12.	МБВ(с)ОУО(с)ОШ № 1 , город Сургут	5,22%	25,22%	6,09%
13.	МБОУ "СОШ № 3 им.А.А.Ивасенко" , город Нефтеюганск	5,00%	40,00%	20,00%
14.	МБОУ "СОШ № 5" , город Ханты- Мансийск	4,35%	43,48%	21,74%
15.	МБОУ "СОШ № 8" , город Нефтеюганск	4,17%	54,17%	12,50%
16.	МБОУ "СОШ № 4" , город Ханты- Мансийск	3,70%	33,33%	18,52%
17.	МАОУ СОШ №1 , город Когалым	3,70%	29,63%	25,93%
18.	МБОУ СОШ № 5 , город Сургут	3,51%	43,86%	22,81%
19.	МБОУ "СШ № 12" , город Нижневартовск	3,45%	48,28%	10,34%
20.	МБОУ СШ № 9 , город Сургут	3,23%	56,45%	9,68%
21.	МАОУ "Средняя школа № 6" , город Когалым	3,03%	57,58%	27,27%
22.	МБОУ "Федоровская СОШ № 2 с углублённым изучением отдельных предметов" , Сургутский район	2,94%	35,29%	32,35%
23.	МБОУ СОШ № 6 , город Пыть-Ях	2,63%	57,89%	15,79%
24.	МБОУ СОШ № 24 , город Сургут	2,50%	50,00%	27,50%

№	Наименование АТЕ/ОО подведомственные ДОиН/ОИВ	Доля участников, получивших «2»	Доля участников, получивших «4»	Доля участников, получивших «5»
25.	МБОУ "СШ № 3" , город Нижневартовск	2,38%	50,00%	4,76%

«Физика»

№	Наименование АТЕ/ОО подведомственные ДОиН/ОИВ	Доля участников, не достигших минимального балла	Доля участников, получивших от 61 до 80 баллов	Доля участников, получивших от 81 до 100 баллов
1.	МБОУ "СОШ № 6 им. Сирина Н.И." , город Ханты-Мансийск	100,00%	0,00%	0,00%
2.	МБОУ СОШ № 6 , город Сургут	100,00%	0,00%	0,00%
3.	МБОУ "СШ № 7" , город Нижневартовск	50,00%	0,00%	0,00%
4.	МБОУ "СШ № 30 с углубленным изучением отдельных предметов" , город Нижневартовск	50,00%	0,00%	0,00%
5.	МБОУ "СОКШ № 4" , город Нефтеюганск	50,00%	50,00%	0,00%
6.	МБОУ гимназия г. Советский , Советский район	50,00%	50,00%	0,00%
7.	МБОУ "СШ №15 им. сержанта И.А. Василенко" , город Нижневартовск	50,00%	25,00%	25,00%
8.	МБОУ "СОШ № 5" , город Ханты- Мансийск	40,00%	0,00%	0,00%

«Химия»

№	Наименование АТЕ/ОО подведомственные ДОиН/ОИВ	Доля участников, не достигших минимального балла	Доля участников, получивших от 61 до 80 баллов	Доля участников, получивших от 81 до 100 баллов
1.	МБОУ "СШ № 19" , город Нижневартовск	100,00%	0,00%	0,00%
2.	МБОУ "СШ № 3" , город Нижневартовск	100,00%	0,00%	0,00%
3.	МБОУ "СШ № 30 с углубленным изучением отдельных предметов" , город Нижневартовск	100,00%	0,00%	0,00%

№	Наименование АТЕ/ОО подведомственные ДОиН/ОИВ	Доля участников, не достигших минимального балла	Доля участников, получивших от 61 до 80 баллов	Доля участников, получивших от 81 до 100 баллов
4.	МБОУ "СОШ № 6" , город Мегион	100,00%	0,00%	0,00%
5.	МБОУ СОШ № 6 , город Урай	100,00%	0,00%	0,00%
6.	МБОУ СОШ № 2 , город Ханты-Мансийск	100,00%	0,00%	0,00%
7.	МБОУ "СОШ № 6 им. Сирина Н.И." , город Ханты-Мансийск	100,00%	0,00%	0,00%
8.	МБОУ СОШ п. Зеленоборск , Советский район	100,00%	0,00%	0,00%
9.	МАОУ "Сосьвинская СОШ" , Березовский район	100,00%	0,00%	0,00%
10.	МБОУ "Шеркальская СОШ" , Октябрьский район	100,00%	0,00%	0,00%
11.	МБОУ СОШ № 3 , город Сургут	80,00%	0,00%	0,00%

«Информатика и ИКТ»

№	Наименование АТЕ/ОО подведомственные ДОиН/ОИВ	Доля участников, не достигших минимального балла	Доля участников, получивших от 61 до 80 баллов	Доля участников, получивших от 81 до 100 баллов
1.	МБОУ "СОКШ № 4" , город Нефтеюганск	100,00%	0,00%	0,00%
2.	МБОУ "СОШ № 3 им.А.А.Ивасенко" , город Нефтеюганск	100,00%	0,00%	0,00%
3.	МБОУ СОШ № 2 , город Ханты-Мансийск	100,00%	0,00%	0,00%
4.	МБОУ "Карымкарская СОШ" , Октябрьский район	100,00%	0,00%	0,00%
5.	КОУ "Кадетская школа-интернат", подведомственное учреждение ДОиН	100,00%	0,00%	0,00%
6.	АУ "Югорский колледж-интернат олимпийского резерва" , подведомственное учреждение ДепСпорт	87,50%	0,00%	0,00%
7.	СОШ № 4 г. Белоярский , Белоярский район	80,00%	0,00%	0,00%

№	Наименование АТЕ/ОО подведомственные ДОиН/ОИВ	Доля участников, не достигших минимального балла	Доля участников, получивших от 61 до 80 баллов	Доля участников, получивших от 81 до 100 баллов
8.	СОШ п. Верхнеказымский , Белоярский район	66,67%	0,00%	0,00%
9.	МБОУ "СОШ № 7" , город Нефтеюганск	50,00%	0,00%	0,00%
10.	МБОУ "СОШ № 8" , город Нефтеюганск	50,00%	0,00%	0,00%
11.	МБОУ СОШ № 1 г. Советский , Советский район	50,00%	0,00%	0,00%
12.	НРМОБУ "Лемпинская СОШ" , Нефтеюганский район	50,00%	0,00%	0,00%

«Биология»

№	Наименование АТЕ/ОО подведомственные ДОиН/ОИВ	Доля участников, не достигших минимального балла	Доля участников, получивших от 61 до 80 баллов	Доля участников, получивших от 81 до 100 баллов
1.	МБОУ "СШ № 43" , город Нижневартовск	100,00%	0,00%	0,00%
2.	МБОУ "Лянторская СОШ № 6" , Сургутский район	100,00%	0,00%	0,00%
3.	МБОУ "Высокомысовская СОШ" , Сургутский район	100,00%	0,00%	0,00%
4.	МАОУ "Сосьвинская СОШ" , Березовский район	100,00%	0,00%	0,00%
5.	СОШ № 4 г. Белоярский , Белоярский район	75,00%	0,00%	0,00%
6.	МБОУ "СОШ п. Малиновский" , Советский район	66,67%	0,00%	0,00%
7.	МБОУ "СОШ № 6" , город Мегион	62,50%	0,00%	0,00%
8.	МБОУ "СШ № 19" , город Нижневартовск	60,00%	0,00%	0,00%
9.	МБОУ "СОШ № 4" , город Ханты- Мансийск	57,14%	0,00%	0,00%
10.	МБОУ "СТШ" , город Сургут	55,56%	22,22%	0,00%

№	Наименование АТЕ/ОО подведомственные ДОиН/ОИВ	Доля участников, не достигших минимального балла	Доля участников, получивших от 61 до 80 баллов	Доля участников, получивших от 81 до 100 баллов
11.	АУ "Югорский колледж-интернат олимпийского резерва" , подведомственное учреждение ДепСпорт	51,85%	7,41%	0,00%

«История»

№	Наименование АТЕ/ОО подведомственные ДОиН/ОИВ	Доля участников, не достигших минимального балла	Доля участников, получивших от 61 до 80 баллов	Доля участников, получивших от 81 до 100 баллов
1.	МБОУ СОШ № 3 , город Радужный	85,71%	0,00%	0,00%
2.	МБОУ "Центр образования №7 им. Дунина-Горкавича А.А." , город Ханты-Мансийск	66,67%	33,33%	0,00%
3.	МАОУ СОШ № 2 , город Покачи	50,00%	0,00%	0,00%
4.	МБОУ "СОШ № 5" , город Ханты- Мансийск	50,00%	0,00%	0,00%
5.	МБОУ СОШ № 2 г. Советский , Советский район	50,00%	0,00%	0,00%
6.	МБОУ "СШ № 11" , город Нижневартовск	50,00%	25,00%	0,00%
7.	МКОУ ХМР "СОШ п. Сибирский" , Ханты-Мансийский район	50,00%	50,00%	0,00%
8.	МБОУ ХМР СОШ п. Луговской , Ханты-Мансийский район	50,00%	50,00%	0,00%
9.	МБОУ "СШ № 7" , город Нижневартовск	40,00%	0,00%	0,00%
10.	МБОУ "Лянторская СОШ № 4" , Сургутский район	40,00%	20,00%	0,00%

«География»

№	Наименование АТЕ/ОО подведомственные ДОиН/ОИВ	Доля участников, не достигших минимального балла	Доля участников, получивших от 61 до 80 баллов	Доля участников, получивших от 81 до 100 баллов
1.	МБОУ "СШ № 10" , город Нижневартовск	100,00%	0,00%	0,00%
2.	МБОУ СОШ № 7 , город Сургут	100,00%	0,00%	0,00%
3.	МБОУ СОШ № 44 , город Сургут	50,00%	0,00%	0,00%
4.	МБОУ "СОШ № 1 им. Созонова Ю.Г. " , город Ханты-Мансийск	33,33%	0,00%	0,00%
5.	МБОУ "СОШ № 8" , город Ханты- Мансийск	22,22%	0,00%	0,00%
6.	МБОУ "СШ №40" , город Нижневартовск	20,00%	40,00%	0,00%

«Обществознание»

№	Наименование АТЕ/ОО подведомственные ДОиН/ОИВ	Доля участников, не достигших минимального балла	Доля участников, получивших от 61 до 80 баллов	Доля участников, получивших от 81 до 100 баллов
1.	МБОУ "Варьеганская ОСШ" , Нижневартовский район	100,00%	0,00%	0,00%
2.	МБОУ "Новоаганская ОЗШ" , Нижневартовский район	100,00%	0,00%	0,00%
3.	МКОУ ХМР "СОШ им. Героя Советского Союза П.А. Бабичева п. Выкатной" , Ханты-Мансийский район	100,00%	0,00%	0,00%
4.	МКОУ Чантырская СОШ , Кондинский район	100,00%	0,00%	0,00%
5.	МБОУ "Карымкарская СОШ" , Октябрьский район	100,00%	0,00%	0,00%
6.	МБОУ СОШ № 3 , город Радужный	77,78%	0,00%	0,00%
7.	СОШ № 4 г. Белоярский , Белоярский район	72,73%	0,00%	0,00%
8.	МАОУ СОШ № 2 , город Покачи	66,67%	0,00%	0,00%
9.	МБОУ "СШ № 11" , город Нижневартовск	66,67%	16,67%	0,00%

«Английский язык»

№	Наименование АТЕ/ОО подведомственные ДОиН/ОИВ	Доля участников, не достигших минимального балла	Доля участников, получивших от 61 до 80 баллов	Доля участников, получивших от 81 до 100 баллов
1.	СОШ № 4 г. Белоярский , Белоярский район	50,00%	0,00%	0,00%
2.	МАОУ "СОШ № 1" , город Мегион	33,33%	66,67%	0,00%
3.	МБОУ СОШ № 4 , город Урай	28,57%	42,86%	0,00%
4.	МБОУ СОШ № 1 с углубленным изучением отдельных предметов , город Пыть-Ях	25,00%	25,00%	0,00%
5.	МБОУ "СШ № 34" , город Нижневартовск	25,00%	25,00%	0,00%
6.	НРМОБУ "ПСОШ № 2" , Нефтеюганский район	25,00%	25,00%	0,00%
7.	МБОУ "СШ №15 им. сержанта И.А. Василенко" , город Нижневартовск	16,67%	0,00%	0,00%
8.	МБОУ СОШ № 24 , город Сургут	14,29%	28,57%	0,00%

«Литература»

№	Наименование АТЕ/ОО подведомственные ДОиН/ОИВ	Доля участников, не достигших минимального балла	Доля участников, получивших от 61 до 80 баллов	Доля участников, получивших от 81 до 100 баллов
13.	МАОУ СОШ №1 , город Когалым	100,00%	0,00%	0,00%
14.	МБОУ СОШ № 6 , город Сургут	50,00%	0,00%	0,00%

Часть 3. Сведения о работе региональных предметных комиссий государственной итоговой аттестации по программам среднего общего образования

3.1. Общее количество экспертов предметных комиссий по учебным предметам, участвовавших в проверке экзаменационных работ

Предметы	Количество экспертов, внесенных в РИС	Количество экспертов, участвовавших в проверке	Из них, допущено к 3 проверке
Русский язык	39	38	15
Математика (профильный уровень)	26	26	6
Физика	10	10	4
Химия	7	6	3
Биология	11	9	4
История	11	10	5
География	4	4	2
Английский язык	22	20	4
Немецкий язык	3	3	1
Обществознание	21	21	7
Литература	15	14	4

3.2. Сведения об участии экспертов в составах РПК за последние три года, в разрезе по учебным предметам ГИА

Предметы	Количество экспертов, участвовавших в проверке		
	2021 год	2022 год	2023 год
Русский язык	32	44	38
Математика (профильный уровень)	20	24	26
Физика	11	12	10
Химия	6	7	6
Информатика и ИКТ	7	-	-
Биология	9	12	9
История	11	13	10
География	6	4	4
Английский язык	15	20	20
Немецкий язык	3	3	3
Французский язык	3	3	-
Обществознание	23	21	21
Литература	8	12	14

3.3. Сведения о проверке развернутых ответов участников единого государственного экзамена по учебным предметам

Предметы	Количество экспертов, участвовавших в проверке	Всего проверено работ	Из них на третью проверку	% работ на третью проверку
Русский язык	38	9343	738	7,90%
Математика (профильный уровень)	26	3901	250	6,41%
Физика	10	1076	46	4,28%
Химия	6	1267	15	1,18%
Биология	9	1766	223	12,63%
История	10	1203	87	7,23%
География	4	212	18	8,49%
Английский язык	20	1805	218	12,08%
Немецкий язык	3	2	0	0,00%
Обществознание	21	3847	1066	27,71%
Литература	14	614	131	21,34%

Русский язык

Председатель ПК Кашаева Зульфия Рашидовна, учитель русского языка и литературы, высшая категория.

Эксперты ПК соответствуют требованиям п. 40 Порядка проведения ГИА. Прошли курсы повышения квалификации ФГБНУ «ФИПИ» по программе «Подготовка экспертов для работы в региональной предметной комиссии при проведении государственной итоговой аттестации по образовательным программам среднего общего образования», курсы повышения квалификации АУ «Институт развития образования» по теме «Подготовка экспертов региональных предметных комиссий по проверке выполнения заданий с развернутым ответом экзаменационных работ по программам среднего общего образования».

Эксперты предметной комиссии	Количество экспертов принявших участие в проверке работ
Количество экспертов в предметной комиссии, чел.	38
Из них: - учителей образовательных организаций	38
Из них: - имеющих статус ведущего эксперта	2
- имеющих статус старшего эксперта	13
- имеющих статус основного эксперта	23

Математика

Председатель ПК Луценко Эльза Ильясовна, учитель математики, высшая категория.

Эксперты ПК соответствуют требованиям п. 40 Порядка проведения ГИА. Прошли курсы повышения квалификации ФГБНУ «ФИПИ» по программе «Подготовка экспертов для работы в региональной предметной комиссии при проведении государственной итоговой аттестации по образовательным программам среднего общего образования», курсы повышения квалификации АУ «Институт развития образования» по теме «Подготовка экспертов региональных предметных комиссий по проверке выполнения заданий с развернутым ответом экзаменационных работ по программам среднего общего образования».

Эксперты предметной комиссии	Количество экспертов принявших участие в проверке работ
Количество экспертов в предметной комиссии, чел.	26
Из них: - учителей образовательных организаций	26
Из них: - имеющих статус ведущего эксперта - имеющих статус старшего эксперта - имеющих статус основного эксперта	2 4 20

Физика

Председатель ПК Лобова Ольга Алексеевна, учитель физики, высшая категория.

Эксперты ПК соответствуют требованиям п. 40 Порядка проведения ГИА. Прошли курсы повышения квалификации ФГБНУ «ФИПИ» по программе «Подготовка экспертов для работы в региональной предметной комиссии при проведении государственной итоговой аттестации по образовательным программам среднего общего образования», курсы повышения квалификации АУ «Институт развития образования» по теме «Подготовка экспертов региональных предметных комиссий по проверке выполнения заданий с развернутым ответом экзаменационных работ по программам среднего общего образования».

Эксперты предметной комиссии	Количество экспертов принявших участие в проверке работ
Количество экспертов в предметной комиссии, чел.	10
Из них: - учителей образовательных организаций	10
Из них: - имеющих статус ведущего эксперта - имеющих статус старшего эксперта - имеющих статус основного эксперта	2 2 6

Химия

Председатель ПК Ратушная Татьяна Александровна, учитель химии, высшая категория.

Эксперты ПК соответствуют требованиям п. 40 Порядка проведения ГИА. Прошли курсы повышения квалификации ФГБНУ «ФИПИ» по программе «Подготовка экспертов для работы в региональной предметной комиссии при проведении государственной итоговой аттестации по образовательным программам среднего общего образования», курсы повышения квалификации АУ «Институт развития образования» по теме «Подготовка экспертов региональных предметных комиссий по проверке выполнения заданий с развернутым ответом экзаменационных работ по программам среднего общего образования».

Эксперты предметной комиссии	Количество экспертов принявших участие в проверке работ
Количество экспертов в предметной комиссии, чел.	6
Из них: - учителей образовательных организаций	6
Из них: - имеющих статус ведущего эксперта - имеющих статус старшего эксперта - имеющих статус основного эксперта	2 1 3

Биология

Скурихина Екатерина Михайловна, учитель биологии, кандидат педагогических наук.

Эксперты ПК соответствуют требованиям п. 40 Порядка проведения ГИА. Прошли курсы повышения квалификации ФГБНУ «ФИПИ» по программе «Подготовка экспертов для работы в региональной предметной комиссии при проведении государственной итоговой аттестации по образовательным программам среднего общего образования», курсы повышения квалификации АУ «Институт развития образования» по теме «Подготовка экспертов региональных предметных комиссий по проверке выполнения заданий с развернутым ответом экзаменационных работ по программам среднего общего образования».

Эксперты предметной комиссии	Количество экспертов принявших участие в проверке работ
Количество экспертов в предметной комиссии, чел.	9
Из них: - учителей образовательных организаций	9
Из них: - имеющих учёное звание кандидата наук	1
Из них: - имеющих статус ведущего эксперта	2
- имеющих статус старшего эксперта	2
- имеющих статус основного эксперта	5

История

Председатель ПК Коноплева Ирина Александровна, учитель истории и обществознания, высшая категория.

Эксперты ПК соответствуют требованиям п. 40 Порядка проведения ГИА. Прошли курсы повышения квалификации ФГБНУ «ФИПИ» по программе «Подготовка экспертов для работы в региональной предметной комиссии при проведении государственной итоговой аттестации по образовательным программам среднего общего образования», курсы повышения квалификации АУ «Институт развития образования» по теме «Подготовка экспертов региональных предметных комиссий по проверке выполнения заданий с развернутым ответом экзаменационных работ по программам среднего общего образования».

Эксперты предметной комиссии	Количество экспертов принявших участие в проверке работ
Количество экспертов в предметной комиссии, чел.	10
Из них: - учителей образовательных организаций	10
Из них: - имеющих статус ведущего эксперта	2
- имеющих статус старшего эксперта	3
- имеющих статус основного эксперта	5

География

Председатель ПК Фролова Елена Анатольевна, учитель географии, высшая категория.

Эксперты ПК соответствуют требованиям п. 40 Порядка проведения ГИА. Прошли курсы повышения квалификации ФГБНУ «ФИПИ» по программе «Подготовка экспертов для работы в региональной предметной комиссии при проведении государственной итоговой аттестации по образовательным программам среднего общего образования», курсы повышения квалификации АУ «Институт развития образования» по теме «Подготовка экспертов региональных предметных комиссий по проверке выполнения заданий с развернутым ответом экзаменационных работ по программам среднего общего образования».

Эксперты предметной комиссии	Количество экспертов принявших участие в проверке работ
Количество экспертов в предметной комиссии, чел.	4
Из них: - учителей образовательных организаций	4
Из них: - имеющих статус ведущего эксперта - имеющих статус старшего эксперта - имеющих статус основного эксперта	2 0 2

Английский язык

Председатель ПК Нигматуллина Марина Махтыевна, учитель английского языка, высшая категория.

Эксперты ПК соответствуют требованиям п. 40 Порядка проведения ГИА. Прошли курсы повышения квалификации ФГБНУ «ФИПИ» по программе «Подготовка экспертов для работы в региональной предметной комиссии при проведении государственной итоговой аттестации по образовательным программам среднего общего образования», курсы повышения квалификации АУ «Институт развития образования» по теме «Подготовка экспертов региональных предметных комиссий по проверке выполнения заданий с развернутым ответом экзаменационных работ по программам среднего общего образования».

Эксперты предметной комиссии	Количество экспертов принявших участие в проверке работ
Количество экспертов в предметной комиссии, чел.	20
Из них: - учителей образовательных организаций - преподавателей учреждений высшего профессионального образования	19 1
Из них: - имеющих учёное звание кандидата наук	1
Из них: - имеющих статус ведущего эксперта - имеющих статус старшего эксперта - имеющих статус основного эксперта	2 2 16

Немецкий язык

Председатель ПК Тимергалеева Лена Садретдиновна, учитель немецкого языка, высшая категория.

Эксперты ПК соответствуют требованиям п. 40 Порядка проведения ГИА. Прошли курсы повышения квалификации ФГБНУ «ФИПИ» по программе «Подготовка экспертов для работы в региональной предметной комиссии при проведении государственной итоговой аттестации по образовательным программам среднего общего образования», курсы повышения квалификации АУ «Институт развития образования» по теме «Подготовка экспертов региональных предметных комиссий по проверке выполнения заданий с развернутым ответом экзаменационных работ по программам среднего общего образования».

Эксперты предметной комиссии	Количество экспертов принявших участие в проверке работ
Количество экспертов в предметной комиссии, чел.	3
Из них: - учителей образовательных организаций	3

Из них:	
- имеющих статус ведущего эксперта	1
- имеющих статус старшего эксперта	0
- имеющих статус основного эксперта	2

Общественное

Председатель ПК Козырева Татьяна Викторовна, доцент кафедры гуманитарных дисциплин АУ «Институт развития образования», кандидат социологических наук.

Эксперты ПК соответствуют требованиям п. 40 Порядка проведения ГИА. Прошли курсы повышения квалификации ФГБНУ «ФИПИ» по программе «Подготовка экспертов для работы в региональной предметной комиссии при проведении государственной итоговой аттестации по образовательным программам среднего общего образования», курсы повышения квалификации АУ «Институт развития образования» по теме «Подготовка экспертов региональных предметных комиссий по проверке выполнения заданий с развернутым ответом экзаменационных работ по программам среднего общего образования».

Эксперты предметной комиссии	Количество экспертов принявших участие в проверке работ
Количество экспертов в предметной комиссии, чел.	21
Из них:	
- учителей образовательных организаций	19
- специалисты институтов повышения квалификации / институтов развития образования	1
- преподавателей учреждений высшего профессионального образования	1
Из них:	
- имеющих учёное звание кандидата наук	3
Из них:	
- имеющих статус ведущего эксперта	2
- имеющих статус старшего эксперта	5
- имеющих статус основного эксперта	14

Литература

Председатель ПК Кузнецова Марина Васильевна, учитель русского языка и литературы, высшая категория.

Эксперты ПК соответствуют требованиям п. 40 Порядка проведения ГИА. Прошли курсы повышения квалификации ФГБНУ «ФИПИ» по программе «Подготовка экспертов для работы в региональной предметной комиссии при проведении государственной итоговой аттестации по образовательным программам среднего общего образования», курсы повышения квалификации АУ «Институт развития образования» по теме «Подготовка экспертов региональных предметных комиссий по проверке выполнения заданий с развернутым ответом экзаменационных работ по программам среднего общего образования».

Эксперты предметной комиссии	Количество экспертов принявших участие в проверке работ
Количество экспертов в предметной комиссии, чел.	14
Из них:	
- учителей образовательных организаций	14
Из них:	
- имеющих статус ведущего эксперта	2
- имеющих статус старшего эксперта	2
- имеющих статус основного эксперта	10